



UNIVERSIDAD MAYOR REAL Y PONTIFICIA DE  
**SAN FRANCISCO XAVIER**  
DE CHUQUISACA



N° 2 / Vol. 7 / Año 2025

# Documentos **USFX**

---

**Ranking de Colegios en las Modalidades  
del Curso Preuniversitario y  
Examen de Admisión a la UMRPSFXCH**

Ing. Walter Isidro Arízaga Cervantes

**RECTOR**

Ph.D. Erick Gregorio Mita Arancibia

**VICERRECTOR**

Lic. Carla Prado C.

**DIRECTORA DE PLANIFICACIÓN Y EVALUACIÓN ACADÉMICA a.i.**

Lic. Vicente Asebey Z.

**PLANIFICADOR ACADÉMICO**

Ing. Pamela Alvarado C.

**UNIDAD DE COORDINACIÓN Y SEGUIMIENTO ACADÉMICO**

Ing. Co. Víctor Manuel López Chumacero

**DISEÑO Y MAQUETACIÓN**

**RRPP VICERRECTORADO**



## **UNIVERSIDAD MAYOR REAL Y PONTIFICIA DE SAN FRANCISCO XAVIER DE CHUQUISACA**

### **VICERRECTORADO DIRECCION DE PLANIFICACION Y EVALUACIÓN ACADÉMICA**

**Ranking de Colegios** en las Modalidades del Curso Preuniversitarios  
y Examen de Admisión a la UMRPSFXCH

**GESTIÓN 2025 Y I/2025**



# Índice

# pag.

|  |          |
|--|----------|
| <b>I. MODALIDADES DE ADMISIÓN Y RESULTADOS GLOBALES</b>  | <b>1</b> |
| 1.1. LAS MODALIDADES DE ADMISIÓN   | 1        |
| 1.2. RESULTADOS GLOBALES EN LA ADMISIÓN A LA UMRPSFXCH   | 1        |
| 1.3. RESULTADOS, DEL DEPARTAMENTO DE CHUQUISACA, EN LA ADMISIÓN A LA UMRPSFXCH   | 4        |
| <b>II. RANKING DE ADMISIÓN, POR COLEGIOS, A LA UMRPSFXCH</b>   | <b>5</b> |
| 2.1. METODOLOGÍA   | 6        |
| 2.1.1. EL ÍNDICE EFECTIVO DE ADMISIÓN  | 6        |
| 2.1.2. CLASIFICACIÓN Y CATEGORÍAS PARA EL RANKING DE COLEGIOS  | 7        |
| 2.2. RESULTADOS DE ADMISIÓN Y RANKING DE COLEGIOS POR MODALIDAD DE ADMISIÓN  | 8        |
| 2.2.1. EN LA MODALIDAD CURSO PREUNIVERSITARIO. RANKING GENERAL TOMANDO EN CUENTA A POSTULANTES Y ADMITIDOS DE ESTUDIANTES BACHILLERES DE LA GESTIÓN 2024 | 8        |
| 2.2.1.1. CURSO PREUNIVERSITARIO (BACHILLERES GESTIÓN 2024), CATEGORÍA I: ÍNDICE EFECTIVO DE ADMISIÓN IGUAL O MAYOR A 1                                   | 9        |
| 2.2.1.2. CURSO PREUNIVERSITARIO (BACHILLERES GESTIÓN 2024), CATEGORÍA II. ÍNDICE EFECTIVO DE ADMISIÓN MENOR A 1 E IGUAL/ MAYOR A 0,40                    | 11       |
| 2.2.1.3. CURSO PREUNIVERSITARIO (BACHILLERES GESTIÓN 2024), CATEGORÍA III: ÍNDICE EFECTIVO DE ADMISIÓN MENOR A 0,40 E IGUAL O MAYOR A 0,01               | 13       |
| 2.2.1.4. CURSO PREUNIVERSITARIO (BACHILLERES GESTIÓN 2024), CATEGORÍA IV: ÍNDICE EFECTIVO DE ADMISIÓN IGUAL A CERO. NINGÚN ADMITIDO                      | 16       |
| 2.2.2. EN LA MODALIDAD EXAMEN DE ADMISIÓN. RANKING GENERAL TOMANDO EN CUENTA A POSTULANTES Y ADMITIDOS DE ESTUDIANTES BACHILLERES DE LA GESTIÓN 2024     | 17       |
| 2.2.2.1. EXAMEN DE ADMISIÓN (BACHILLERES GESTIÓN 2024), CATEGORÍA I. ÍNDICE EFECTIVO DE ADMISIÓN MAYOR A 1   | 18       |
| 2.2.2.2. EXAMEN DE ADMISIÓN (BACHILLERES GESTIÓN 2024), CATEGORÍA II. ÍNDICE EFECTIVO DE ADMISIÓN MENOR A 1 Y MAYOR E IGUAL A 0,40                       | 19       |
| 2.2.2.3. EXAMEN DE ADMISIÓN, (BACHILLERES GESTIÓN 2024), CATEGORÍA III. ÍNDICE EFECTIVO DE ADMISIÓN MENOR A 0,40 E IGUAL O MAYOR A 0,01                  | 22       |
| 2.2.2.4. EXAMEN DE ADMISIÓN (BACHILLERES GESTIÓN 2024), CATEGORÍA IV: ÍNDICE EFECTIVO DE ADMISIÓN, NINGÚN ADMITIDO                                       | 25       |
| 2.2.3. EN LA MODALIDAD CURSO PREUNIVERSITARIO. RANKING GENERAL (TOMANDO EN CUENTA A POSTULANTES Y ADMITIDOS EGRESADOS DE COLEGIO EN TODAS LAS GESTIONES) | 27       |



|  |           |
|--|-----------|
| 2.2.3.1. CURSO PREUNIVERSITARIO, (BACHILLERES DE TODAS LAS GESTIONES) CATEGORÍA I: ÍNDICE EFECTIVO DE ADMISIÓN IGUAL O MAYOR A 1                                   | 28        |
| 2.2.3.2. CURSO PREUNIVERSITARIO, (BACHILLERES DE TODAS LAS GESTIONES). CATEGORÍA II. ÍNDICE EFECTIVO DE ADMISIÓN MENOR A 1 E IGUAL/MAYOR A 0,40                    | 30        |
| 2.2.3.3. CURSO PREUNIVERSITARIO, (BACHILLERES DE TODAS LAS GESTIONES). CATEGORÍA III: ÍNDICE EFECTIVO DE ADMISIÓN MENOR A 0,40 E IGUAL O MAYOR A 0,01              | 33        |
| 2.2.3.4. CURSO PREUNIVERSITARIO, (BACHILLERES DE TODAS LAS GESTIONES). CATEGORÍA IV: ÍNDICE EFECTIVO DE ADMISIÓN IGUAL A CERO. NINGÚN ADMITIDO                     | 36        |
| 2.2.4. EN LA MODALIDAD EXAMEN DE ADMISIÓN RANKING GENERAL (TOMANDO EN CUENTA A POSTULANTES Y ADMITIDOS DE ESTUDIANTES EGRESADOS DE COLEGIO EN TODAS LAS GESTIONES) | 38        |
| 2.2.4.1. EXAMEN DE ADMISIÓN, CATEGORÍA I. (BACHILLERES DE TODAS LAS GESTIONES). ÍNDICE EFECTIVO DE ADMISIÓN MAYOR A 1  | 39        |
| 2.2.4.2. EXAMEN DE ADMISIÓN CATEGORÍA II. (BACHILLERES DE TODAS LAS GESTIONES). ÍNDICE EFECTIVO DE ADMISIÓN MENOR A 1 Y MAYOR E IGUAL A 0,40                       | 39        |
| 2.2.4.3. EXAMEN DE ADMISIÓN, CATEGORÍA III. (BACHILLERES DE TODAS LAS GESTIONES). ÍNDICE EFECTIVO DE ADMISIÓN MENOR A 0,40 E IGUAL O MAYOR A 0,01                  | 44        |
| 2.2.4.4. EXAMEN DE ADMISIÓN., (BACHILLERES DE TODAS LAS GESTIONES) CATEGORÍA IV: ÍNDICE EFECTIVO DE ADMISIÓN, NINGÚN ADMITIDO                                      | 48        |
| <b>III. ANÁLISIS COMPARATIVO DEL RANKING ENTRE BACHILLERES 2024 Y BACHILLERES DE TODAS LAS GESTIONES. CURSO PRE UNIVERSITARIO Y EXAMEN DE ADMISIÓN</b>             | <b>51</b> |
| <b>IV. ANÁLISIS COMPARATIVO ENTRE LAS GESTIONES 2025 Y 2024</b>  | <b>52</b> |





# I. MODALIDADES DE ADMISIÓN Y RESULTADOS GLOBALES

## 1.1. Las Modalidades de Admisión

Cada año, la Universidad Mayor, Real y Pontificia de San Francisco Xavier de Chuquisaca (UMRPSFXCH) abre su proceso de admisión, ofreciendo plazas para sus diversas carreras tanto anualizadas como semestralizadas. La convocatoria para el ingreso se emite conforme a los lineamientos establecidos en los diseños curriculares y normativas vigentes, permitiendo la postulación de estudiantes bachilleres a través de diferentes modalidades de admisión.

Las dos principales vías de ingreso a la universidad son el Curso Preuniversitario y el Examen de Admisión directo, ambos con una alta participación de postulantes y considerados como los mecanismos fundamentales para el acceso a las distintas carreras.

Para la presente gestión, el Curso Preuniversitario se desarrolló del 11 de noviembre de 2024 al 24 de enero de 2025. A diferencia del año anterior, se implementó una carga horaria significativamente mayor, con el objetivo de fortalecer la preparación de los estudiantes. Durante las primeras cinco semanas, las clases se impartieron en modalidad virtual, lo que permitió la participación de estudiantes de diferentes regiones. A partir de la sexta semana, las sesiones se llevaron a cabo de forma presencial, facilitando el contacto directo con los docentes y la aplicación de estrategias pedagógicas intensivas.

Como parte de la evaluación del Curso Preuniversitario, los postulantes rindieron dos pruebas clave, realizadas el 10 y el 24 de enero de 2025, las cuales determinaron su desempeño en las distintas asignaturas y su posibilidad de ingreso a la universidad.

Por otro lado, la modalidad de Examen de Admisión consistió en una prueba única que evaluó los conocimientos en las asignaturas correspondientes a cada carrera. Este examen se llevó a cabo el 31 de enero de 2025, mientras que la segunda vuelta tuvo lugar el 7 de febrero de 2025.

Ambas modalidades contaron con materiales de apoyo elaborados por la universidad, incluyendo textos guía diseñados específicamente para cada asignatura, los cuales fueron fundamentales en la preparación de los postulantes.

## 1.2. Resultados globales en la Admisión a la UMRPSFXCH

### Resultados por Tipo de Colegio

En los dos cuadros siguientes, se presentan los resultados, por tipo de colegio (fiscal y particular) en las modalidades del Curso Pre Universitario y Examen de Admisión.



| Resultados del Curso Pre Universitario por Tipo de Colegio |              |              |              |              |              |              |            |              |              |               |
|--|--------------|--------------|--------------|--------------|--------------|--------------|------------|--------------|--------------|---------------|
| Tipo de Colegio  | Admitidos    |              | Aprobados    |              | Reprobados   |              | Abandonos  |              | Postulantes  |               |
|  | N°           | %            | N°           | %            | N°           | %            | N°         | %            | N°           | %             |
| <b>Fiscal</b>  | 1927         | 34,9%        | 1024         | 18,5%        | 1038         | 18,8%        | 480        | 8,7%         | 4.469        | 80,9%         |
| <b>Particular</b>  | 559          | 10,1%        | 261          | 4,7%         | 133          | 2,4%         | 102        | 1,8%         | 1.055        | 19,1%         |
| <b>TOTAL</b>   | <b>2.486</b> | <b>45,0%</b> | <b>1.285</b> | <b>23,3%</b> | <b>1.171</b> | <b>21,2%</b> | <b>582</b> | <b>10,5%</b> | <b>5.524</b> | <b>100,0%</b> |

Fuente: Elaboración propia, sobre la información de la DTIC – USFXCH.

Aquí se debe recalcar que para este análisis no se toma en cuenta a 600 estudiantes que no registraron el tipo de colegio.

En el cuadro, se observa la relación de postulantes y admitidos por tipo de colegio. En el caso de los colegios particulares, tomando en cuenta el número de postulantes de estos colegios, el porcentaje de admisión fue de 52,99 y en el caso de los colegios fiscales, en la misma perspectiva, fue del 43,124% en la modalidad del Curso Pre Universitario. Así también, los postulantes a la Universidad, que provienen de colegios fiscales ascienden al 80,9% frente al 19,1% de los colegios particulares, existe prácticamente una relación de 1 a 4, es decir de cada 5 postulantes, 4 corresponden a colegios fiscales y 1 a colegio particular.

| Resultados del Examen de Admisión por Tipo de Colegio |              |              |              |              |              |              |            |             |              |               |
|---|--------------|--------------|--------------|--------------|--------------|--------------|------------|-------------|--------------|---------------|
| Tipo de Colegio                                       | Admitidos    |              | Aprobados    |              | Reprobados   |              | Abandonos  |             | Postulantes  |               |
|   | N°           | %            | N°           | %            | N°           | %            | N°         | %           | N°           | %             |
| Fiscal  | 1.779        | 29,3%        | 1.266        | 20,8%        | 1.982        | 32,6%        | 134        | 2,2%        | 5.161        | 85,0%         |
| Particular  | 383          | 6,3%         | 175          | 2,9%         | 327          | 5,4%         | 26         | 0,4%        | 911          | 15,0%         |
| <b>TOTAL</b>  | <b>2.162</b> | <b>35,6%</b> | <b>1.441</b> | <b>23,7%</b> | <b>2.309</b> | <b>38,0%</b> | <b>160</b> | <b>2,6%</b> | <b>6.072</b> | <b>100,0%</b> |

Fuente: Elaboración propia, sobre la información de la DTIC – USFXCH.

Para este análisis no se incluyó a 621 estudiantes que no tienen registro del tipo de colegio.

En el cuadro se observa la relación de postulantes y admitidos por tipo de colegio para el Examen de Admisión. En el caso de los colegios particulares, tomando en cuenta el número de sus postulantes y admitidos, el porcentaje de admisión fue del 42,04%, y en el caso de los colegios fiscales, bajo el mismo criterio, fue del 34,47%. Aquí se puede ver que, en comparación con el Curso Pre Universitario, los porcentajes de admisión en ambos casos fueron mucho menores.

## Resultados por departamento de origen

En los dos cuadros siguientes, se presentan los resultados, en ambas modalidades de admisión, de estudiantes, admitidos, aprobados, reprobados y abandonados por departamento.





**Resultados Curso Preuniversitario, por departamento de origen**

| Tipo de Colegio                          | Admitidos    |               | Aprobados    |               | Reprobados   |               | Abandonos  |               | Postulantes  |                |
|--|--------------|---------------|--------------|---------------|--------------|---------------|------------|---------------|--------------|----------------|
|  | N°           | %             | N°           | %             | N°           | %             | N°         | %             | N°           | %              |
| Beni                                     | 15           | 0,24%         | 10           | 0,16%         | 11           | 0,18%         | 6          | 0,10%         | 42           | 0,69%          |
| Chuquisaca                               | 1.913        | 31,24%        | 930          | 15,19%        | 819          | 13,37%        | 398        | 6,50%         | 4.060        | 66,30%         |
| Cochabamba                               | 24           | 0,39%         | 10           | 0,16%         | 12           | 0,20%         | 8          | 0,13%         | 54           | 0,88%          |
| La Paz                                   | 22           | 0,36%         | 9            | 0,15%         | 7            | 0,11%         | 9          | 0,15%         | 47           | 0,77%          |
| Oruro                                    | 21           | 0,34%         | 11           | 0,18%         | 14           | 0,23%         | 3          | 0,05%         | 49           | 0,80%          |
| Pando                                    | 1            | 0,02%         | 1            | 0,02%         | 0            | 0,00%         | 1          | 0,02%         | 3            | 0,05%          |
| Potosí                                   | 375          | 6,12%         | 235          | 3,84%         | 227          | 3,71%         | 108        | 1,76%         | 945          | 15,43%         |
| Santa Cruz                               | 48           | 0,78%         | 35           | 0,57%         | 38           | 0,62%         | 26         | 0,42%         | 147          | 2,40%          |
| Tarija                                   | 66           | 1,08%         | 45           | 0,73%         | 42           | 0,69%         | 23         | 0,38%         | 176          | 2,87%          |
| Sin registro de colegio y/o departamento | 249          | 4,07%         | 147          | 2,40%         | 145          | 2,37%         | 60         | 0,98%         | 601          | 9,81%          |
| <b>TOTAL</b>                             | <b>2.734</b> | <b>44,64%</b> | <b>1.433</b> | <b>23,40%</b> | <b>1.315</b> | <b>21,47%</b> | <b>642</b> | <b>10,48%</b> | <b>6.124</b> | <b>100,00%</b> |

Fuente: Elaboración propia, sobre la información de la DTIC – USFXCH.

Como se puede ver en el cuadro, luego de Chuquisaca (66,30%), los departamentos de Potosí (15,43%), Tarija (2,87%) y Santa Cruz (2,40%) son los departamentos con mayor cantidad de estudiantes postulantes. No obstante, existe el 9,81% que no registraron la procedencia del departamento y Colegio.

**Resultados Examen de Admisión, por departamento de origen**

| Tipo de Colegio                          | Admitidos    |               | Aprobados    |               | Reprobados   |               | Abandonos  |              | Postulantes  |                |
|--|--------------|---------------|--------------|---------------|--------------|---------------|------------|--------------|--------------|----------------|
|  | N°           | %             | N°           | %             | N°           | %             | N°         | %            | N°           | %              |
| Beni                                     | 9            | 0,13%         | 9            | 0,13%         | 17           | 0,25%         | 0          | 0,00%        | 35           | 0,52%          |
| Chuquisaca                               | 1.590        | 23,76%        | 951          | 14,21%        | 1.594        | 23,82%        | 91         | 1,36%        | 4.226        | 63,14%         |
| Cochabamba                               | 20           | 0,30%         | 17           | 0,25%         | 27           | 0,40%         | 2          | 0,03%        | 66           | 0,99%          |
| La Paz                                   | 28           | 0,42%         | 20           | 0,30%         | 27           | 0,40%         | 5          | 0,07%        | 80           | 1,20%          |
| Oruro                                    | 28           | 0,42%         | 24           | 0,36%         | 40           | 0,60%         | 3          | 0,04%        | 95           | 1,42%          |
| Pando                                    | 2            | 0,03%         | 1            | 0,01%         | 0            | 0,00%         | 0          | 0,00%        | 3            | 0,04%          |
| Potosí                                   | 368          | 5,50%         | 264          | 3,94%         | 525          | 7,84%         | 39         | 0,58%        | 1.196        | 17,87%         |
| Santa Cruz                               | 49           | 0,73%         | 60           | 0,90%         | 73           | 1,09%         | 5          | 0,07%        | 187          | 2,79%          |
| Tarija                                   | 68           | 1,02%         | 41           | 0,61%         | 60           | 0,90%         | 15         | 0,22%        | 184          | 2,75%          |
| Sin registro de colegio y/o departamento | 195          | 2,91%         | 189          | 2,82%         | 221          | 3,30%         | 16         | 0,24%        | 621          | 9,28%          |
| <b>TOTAL</b>                             | <b>2.357</b> | <b>35,22%</b> | <b>1.576</b> | <b>23,55%</b> | <b>2.584</b> | <b>38,61%</b> | <b>176</b> | <b>2,63%</b> | <b>6.693</b> | <b>100,00%</b> |

Fuente: Elaboración propia, sobre la información de la DTIC – USFXCH.



El cuadro nos muestra que luego de Chuquisaca (63,14%), los departamentos de Potosí (17,87%), Santa Cruz (2,79%) y Tarija (2,75%) son los departamentos con mayor cantidad de estudiantes postulantes al examen de admisión. Sin embargo, el 9,28% de los postulantes no registro su procedencia de Colegio y departamento.

### 1.3. Resultados del departamento de Chuquisaca en la admisión a la UMRPSFXCH

A continuación, se presentan los resultados de postulantes, admitidos, aprobados, reprobados y abandonos, en las modalidades de Curso Preuniversitario y Examen de Admisión, se consideran colegios fiscales y particulares, tanto de la ciudad de Sucre, sus distritos rurales y los municipios de Chuquisaca.

#### Chuquisaca: Resumen Resultados, Modalidad Curso Pre Universitario

| ESTUDIANTES CURSO PRE UNIVERSITARIO |            |                    |                |              |               |            |               |            |               |            |              |
|-------------------------------------|------------|--------------------|----------------|--------------|---------------|------------|---------------|------------|---------------|------------|--------------|
| Área                                | Colegios   | Total, Postulantes |                | Admitidos    |               | Aprobados  |               | Reprobados |               | Abandonos  |              |
|                                     |            | N°                 | %              | N°           | %             | N°         | %             | N°         | %             | N°         | %            |
| Urbana Sucre                        | Fiscal     | 2677               | 65,94%         | 1259         | 31,01%        | 619        | 15,25%        | 564        | 13,89%        | 235        | 5,79%        |
|                                     | Particular | 834                | 20,54%         | 464          | 11,43%        | 175        | 4,31%         | 124        | 3,05%         | 71         | 1,75%        |
| <b>Subtotal Urbana Sucre</b>        |            | <b>3.511</b>       | <b>86,48%</b>  | <b>1.723</b> | <b>42,44%</b> | <b>794</b> | <b>19,56%</b> | <b>688</b> | <b>16,95%</b> | <b>306</b> | <b>7,54%</b> |
| Rural                               | Fiscal     | 549                | 13,52%         | 190          | 4,68%         | 136        | 3,35%         | 131        | 3,23%         | 92         | 2,27%        |
|                                     | Particular | 0                  | 0,00%          |              | 0,00%         |            | 0,00%         |            | 0,00%         |            | 0,00%        |
| <b>Subtotal Rural Chuquisaca</b>    |            | <b>549</b>         | <b>13,52%</b>  | <b>190</b>   | <b>4,68%</b>  | <b>136</b> | <b>3,35%</b>  | <b>131</b> | <b>3,23%</b>  | <b>92</b>  | <b>2,27%</b> |
| <b>TOTAL</b>                        |            | <b>4.060</b>       | <b>100,00%</b> | <b>1.913</b> | <b>47,12%</b> | <b>930</b> | <b>22,91%</b> | <b>819</b> | <b>20,17%</b> | <b>398</b> | <b>9,80%</b> |

Fuente: Elaboración propia, sobre la información de la DTIC – USFXCH.

#### Chuquisaca: Resumen Resultados, Modalidad Examen de Admisión

| ESTUDIANTES EXAMEN DE ADMISIÓN   |            |                    |                |              |               |            |               |              |               |           |              |
|----------------------------------|------------|--------------------|----------------|--------------|---------------|------------|---------------|--------------|---------------|-----------|--------------|
| Área                             | Colegios   | Total, Postulantes |                | Admitidos    |               | Aprobados  |               | Reprobados   |               | Abandonos |              |
|                                  |            | N°                 | %              | N°           | %             | N°         | %             | N°           | %             | N°        | %            |
| Urbana Sucre                     | Fiscal     | 2.749              | 65,05%         | 998          | 23,62%        | 680        | 16,09%        | 1017         | 24,07%        | 54        | 1,28%        |
|                                  | Particular | 651                | 15,40%         | 301          | 7,12%         | 120        | 2,84%         | 215          | 5,09%         | 15        | 0,35%        |
| <b>Subtotal Urbana Sucre</b>     |            | <b>3.400</b>       | <b>80,45%</b>  | <b>1.299</b> | <b>30,74%</b> | <b>800</b> | <b>18,93%</b> | <b>1.232</b> | <b>29,15%</b> | <b>69</b> | <b>1,63%</b> |
| Rural                            | Fiscal     | 826                | 19,55%         | 291          | 6,89%         | 151        | 3,57%         | 362          | 8,57%         | 22        | 0,52%        |
|                                  | Particular | 0                  | 0,00%          |              | 0,00%         |            | 0,00%         |              | 0,00%         |           | 0,00%        |
| <b>Subtotal Rural Chuquisaca</b> |            | <b>826</b>         | <b>19,55%</b>  | <b>291</b>   | <b>6,89%</b>  | <b>151</b> | <b>3,57%</b>  | <b>362</b>   | <b>8,57%</b>  | <b>22</b> | <b>0,52%</b> |
| <b>TOTAL</b>                     |            | <b>4.226</b>       | <b>100,00%</b> | <b>1.590</b> | <b>37,62%</b> | <b>951</b> | <b>22,50%</b> | <b>1.594</b> | <b>37,72%</b> | <b>91</b> | <b>2,15%</b> |

Fuente: Elaboración propia, sobre la información de la DTIC – USFXCH.



## Algunos indicadores

| Curso Preuniversitario   | Examen de Admisión  |
|--|---|
| <ul style="list-style-type: none"> <li>El 47,03% de los postulantes, de los Colegios fiscales del área urbana de Sucre, fueron admitidos, logrando copar el 31,01% del total de las plazas.</li> <li>El 55,64% de los postulantes de los Colegios particulares del área urbana de Sucre fueron admitidos, copando el 11,43% del total de plazas.</li> <li>El 34,61% de los postulantes de los Colegios fiscales del área rural del departamento fueron admitidos, representando el 4,68% del total de plazas.</li> <li>La relación Postulación de estudiantes de Colegios Fiscales con relación a la de Colegios Particulares en la ciudad de Sucre es de 3,28.</li> <li>La Relación de Admisión de estudiantes de Colegios Fiscales con relación a la de Colegios Particulares es de 2,71 (Por cada 3 admitidos de Colegios Fiscales, 1 se admitió de Colegio Particular).</li> </ul> | <ul style="list-style-type: none"> <li>El 36,30% de los postulantes, de los Colegios fiscales del área urbana de Sucre, fueron admitidos, logrando copar el 23,62% del total de las plazas.</li> <li>El 46,24% de los postulantes de los Colegios particulares del área urbana de Sucre fueron admitidos, copando el 7,12% del total de plazas.</li> <li>El 35,23% de los postulantes de los Colegios fiscales del área rural del departamento fueron admitidos, representando el 6,89% del total de plazas.</li> <li>La relación Postulación de estudiantes de Colegios Fiscales con relación a la de Colegios Particulares en la ciudad de Sucre es de 4,26.</li> <li>La Relación de Admisión de estudiantes de Colegios Fiscales con relación a la de Colegios Particulares es de 3,32 (Por cada 3 admitidos de Colegios Fiscales, 1 se admitió de Colegio Particular).</li> </ul> |

Los cuadros resúmenes evidencian brechas en términos de admisión a la UMRPSFXCH: la diferencia entre Unidades Educativas rurales y urbanas. Sin embargo, se debe mencionar que se mejoró estos porcentajes de admisión en relación a gestiones pasadas tanto en colegios particulares, como en colegios fiscales del área y urbana y rural como se muestra en el último punto de comparación.

De igual forma se puede evidenciar que en el Curso Pre Universitario el porcentaje de admitidos fue mucho mayor que en el Examen de Admisión (47,12% contra 37,62%), lo que nos indica que el Curso Pre Universitario es de gran beneficio para los estudiantes para su admisión a la universidad en comparación con el Examen de Ingreso, en el cual los estudiantes en muchos casos se preparan de forma autónoma.

## II. RANKING DE ADMISIÓN, POR COLEGIOS, A LA UMRPSFXCH

La Dirección de Planificación y Evaluación Académica, una vez sistematizada la información y determinado los niveles de admisión de los estudiantes/postulantes a la UMRPSFXCH, presenta el Ranking de Admisión correspondientes a las diferentes Unidades Educativas (Fiscales y Particulares) del departamento de Chuquisaca.

El ranking es una clasificación que ordena los elementos de acuerdo a la frecuencia de admitidos por Colegio, lo que implica un ordenamiento por posiciones. Aquello que se ubica en el primer lugar del ranking ostenta un valor que resulta superior al que tiene el segundo; el segundo en el ranking, a su vez, tiene un valor más alto que el tercero, y así sucesivamente. Así se desarrolla una tabla de posiciones, donde la Categoría I equivale a la posición más

alta. El ranking es un puntaje con respecto a la posición relativa de las notas obtenidas de los postulantes admitidos de los diferentes Colegios, a la Universidad.

Por un lado, se presenta el Ranking de Colegios de Chuquisaca con datos de postulantes y admitidos de estudiantes que salieron bachilleres en la gestión 2024, y a continuación se presenta el análisis de postulantes y admitidos ampliado a todas las gestiones. Este análisis se realiza tanto en la modalidad del Curso Pre Universitario como en la modalidad del Examen de Admisión.

## 2.1. Metodología

### 2.1.1. El Índice Efectivo de Admisión

El indicador asumido para la determinación del ranking de colegios es el “Índice Efectivo de Admisión (IEA)” expresado en puntos, el cual toma en cuenta el porcentaje o tasa de admisión de cada colegio y el número de postulantes de los mismos. La fórmula e interpretación del Índice Efectivo de Admisión (IEA) es:

$$\text{IAE} = (\text{Número de estudiantes admitidos} / \text{Número de postulantes}) * \log (\text{Número de postulantes})$$

Esta fórmula combina dos factores importantes para determinar el rendimiento de un colegio en la admisión a la universidad:

- a) el porcentaje de ingreso de sus estudiantes.
- b) el número de postulantes que presentaron.

La interpretación de cada componente de la fórmula es la siguiente:

1. (Número de estudiantes admitidos/Número de postulantes): Esta parte de la fórmula representa el porcentaje de estudiantes del colegio que fueron admitidos en la universidad. Un valor cercano a 1 o 100% indica que la mayoría de los postulantes fueron admitidos, mientras que un valor cercano a 0 significa que pocos estudiantes fueron admitidos.
2. Log (Número de postulantes): Esta parte de la fórmula introduce una ponderación logarítmica basada en el número de postulantes. El logaritmo es una función creciente, pero su crecimiento es cada vez más lento a medida que aumenta el número de postulantes. Esto evita que los colegios con un número extremadamente alto de postulantes dominen por completo el ranking.

La multiplicación de estas dos partes combina ambos factores en un solo índice. Un colegio con un alto porcentaje de ingreso y un gran número de postulantes tendrá un IEA alto,



mientras que un colegio con un bajo porcentaje de ingreso o un número reducido de postulantes tendrá un IEA bajo.

La interpretación general del IEA es la siguiente:

Un valor alto de IEA indica que el colegio tuvo un buen desempeño en la admisión a la universidad, con un alto porcentaje de estudiantes admitidos y un número considerable de postulantes.

Un valor bajo de IEA sugiere que el colegio tuvo un desempeño deficiente en la admisión, ya sea porque pocos estudiantes fueron admitidos o porque el número de postulantes fue bajo.

Es importante tener en cuenta que el IEA es una medida relativa, lo que significa que su valor depende de los datos de los otros colegios en el ranking. Por lo tanto, el IEA permite comparar el rendimiento de los colegios entre sí. No proporciona una interpretación absoluta del desempeño de un colegio individual.

Entre las ventajas de la utilización del IEA están las siguientes:

**Premia la eficiencia:** Favorece a los colegios que logran un alto porcentaje de admisión con un número significativo de postulantes.

**Evita distorsiones:** No permite que un colegio con pocos postulantes que tengan un 100% de admisión supere a uno con un gran número de postulantes y una alta tasa de admisión.

**Ofrece una medida más completa:** Considera tanto la cantidad de estudiantes admitidos como la complejidad del proceso de admisión al que se enfrentaron.

## 2.1.2. Clasificación y Categorías para el Ranking de Colegios

A partir del número de postulantes admitidos, reprobados y abandonos presentados tanto en la Modalidad del Curso Preuniversitario como del Examen de Admisión, se procedió a clasificar los resultados de admisión a la Universidad, estableciendo categorías de acuerdo al número de admitidos que “alcanzó” cada uno de los Colegios (fiscales y particulares) del departamento de Chuquisaca.

Sobre la base de los resultados, en ambas Modalidades de Admisión a la Universidad, se ha establecido cuatro categorías, tanto para la modalidad de admisión vía curso preuniversitario, como del examen de admisión, las categorías representan los niveles de admisión, estas son las siguientes:

- **Categoría I: Igual o Mayor a 1.** Corresponde a los colegios fiscales y particulares que lograron alcanzar un IEA mayores a 1, lo que implica que fueron colegios con muy buenos porcentajes de admisión y colegios con buena cantidad de postulantes. En esta Categoría, se encuentran las Unidades Educativas que están en el primer lugar en el Ranking de Colegios.
- **Categoría II: Menor a 1 e igual o mayor a 0,40.** Corresponde a los colegios fiscales y particulares que lograron alcanzar un IEA entre 0.40 y menores



a 1. En esta Categoría se encuentran las unidades educativas de segundo orden en el Ranking de Colegios.

- **Categoría III: Menor a 0,40 e igual o mayor a 0,01.** Corresponde a los colegios fiscales y particulares que lograron alcanzar un IEA menores al 0,40 y mayores al 0,01 de todas las unidades educativas del departamento.
- **Categoría IV: Ningún Admitido (0).** Corresponde a los colegios fiscales y particulares que no lograron tener admitidos a la USFXCH, es decir cero admitidos y por tanto tienen un IEA de 0.

Esta clasificación de los Colegios en categorías, por su frecuencia de admisión de “sus postulantes” a la Universidad, posibilita determinar el Ranking de Colegios del departamento de Chuquisaca y establecer la relevancia de la efectividad en la admisión de los postulantes de los Colegios respectivos.

## **2.2.Resultados de Admisión y Ranking de Colegios por Modalidad de Admisión**

Para la presentación de los resultados de este Ranking, en primer lugar, se presenta la información de postulantes y admitidos de estudiantes que salieron bachilleres en la gestión 2024, tanto en el Curso Pre Universitario como en el Examen de Admisión, y luego se presenta el Ranking con datos de postulantes y admitidos que hayan salido bachilleres en cualquier gestión.

### **2.2.1.En la Modalidad Curso Preuniversitario. Ranking General tomando en cuenta a postulantes y admitidos de estudiantes bachilleres de la gestión 2024**

Los resultados globales, en la modalidad del Curso Preuniversitario, sobre los niveles de admisión a las carreras del sistema anualizado (2025) y semestralizadas (I/2025) de la UMRPSFXCH de estudiantes que salieron bachilleres en la gestión 2024, de acuerdo a las Categorías establecidas de estudiantes egresados de colegios de Chuquisaca en cualquier gestión, son las siguientes:

**Chuquisaca: Categorías de Admisión de Colegios Fiscales y Particulares del Área Urbano Rural  
Modalidad Curso Pre Universitario de Bachilleres de la Gestión 2024**

| Categorías de Admisión                                 | Unidades Educativas por Categoría |            | Postulantes Admitidos por Categoría |               | Total, Postulantes por Categoría |               | % Promedio de Admisión por Categorías de Colegios | Índice Efectivo de Admisión Promedio |
|--|-----------------------------------|------------|-------------------------------------|---------------|----------------------------------|---------------|---|--------------------------------------|
|  | N°                                | %          | N°                                  | %             | N°                               | %             |   |                                      |
| Categoría I: IEA Igual o Mayor a 1                     | 10                                | 5,92       | 432                                 | 35,85         | 690                              | 27,78         | 63,92%  | 1,14842                              |
| Categoría II: IEA Menor a 1 e igual o mayor a 0,40     | 62                                | 36,69      | 681                                 | 56,51         | 1.397                            | 56,24         | 51,61%  | 0,62526                              |
| Categoría III: IEA Menor a 0,40 e igual o mayor a 0,01 | 56                                | 33,14      | 92                                  | 7,63          | 306                              | 12,32         | 45,02%  | 0,20748                              |
| Categoría IV: IEA, Ningún Admitido (0)                 | 41                                | 24,26      | 0                                   | 0,00          | 91                               | 3,66          | 0,00%   | 0,00                                 |
| <b>TOTAL/PROMEDIOS</b>                                 | <b>169</b>                        | <b>100</b> | <b>1.205</b>                        | <b>100,00</b> | <b>2.484</b>                     | <b>100,00</b> | <b>48,51%</b>                                     | <b>0,66039</b>                       |

Fuente: Elaboración propia, sobre la información de la DTIC – UMRPSFXCH. 2025

En la modalidad Curso Preuniversitario (bachilleres gestión 2024), de acuerdo al “Índice Efectivo de Admisión”, se tiene:

Por una parte, tomando en cuenta el total de admitidos, el 35,85% corresponden a la Categoría I, mismos que provienen de 10 colegios (fiscales y particulares) del departamento y están primeros en el ranking. El 56,51% de los admitidos (de 62 Colegios) pertenecen a la Categoría II y el 7,63% de los admitidos son parte de la Categoría III que proceden de 56 Colegios del departamento. Por último, en la Categoría IV, cuyo IEA es cero, existen postulantes que provienen de 41 Colegios, que no lograron acceder a plazas en la UMRPSFXCH.

Por otra, considerando el total de postulantes de los Colegios que pertenecen a cada una de las categorías se tiene: En la categoría I, el promedio de admisión de sus postulantes (de 10 colegios) es del 63,92%. En la categoría II, el promedio de admisión de los 62 colegios es del 51,61%. En la categoría III el promedio de admisión de los 56 colegios es del 45,02%. Por último, se tiene la categoría IV que no lograron, los postulantes de 41 colegios, ser admitidos.

### **2.2.1.1. Curso Preuniversitario (bachilleres gestión 2024), Categoría I: Índice Efectivo de Admisión Igual o Mayor a 1**

En el cuadro siguiente se reflejan los 10 primeros lugares de los colegios fiscales y particulares del departamento de Chuquisaca, donde el Índice Efectivo de Admisión se encuentra entre 1,00 y 1,35.



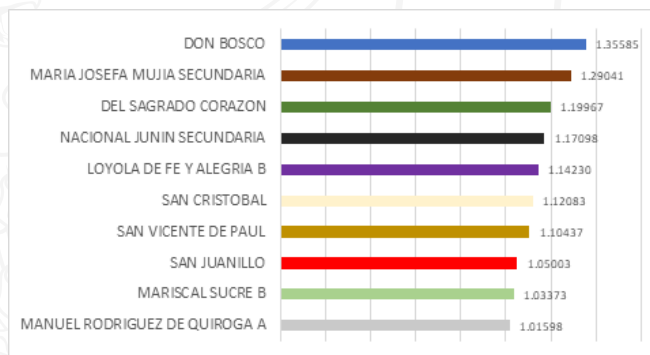
**Chuquisaca: Modalidad Curso Pre Universitario de Bachilleres de la Gestión 2024  
- Categoría I: IEA > 1,00**

| N°                    | Lugar | Tipo/ Colegio | Colegio                       | N° de Admitidos por Unidad Educativa | N° Total de Postulantes por Unidad Educativa | % de Admisión por Unidad Educativa | Índice Efectivo de Admisión |
|-----------------------|-------|---------------|-------------------------------|--------------------------------------|--|------------------------------------|-----------------------------|
| 1                     | Sucre | PARTICULAR    | DON BOSCO                     | 52                                   | 71   | 73,24%                             | 1,35585                     |
| 2                     | Sucre | FISCAL        | MARIA JOSEFA MUJIA SECUNDARIA | 73                                   | 117  | 62,39%                             | 1,29041                     |
| 3                     | Sucre | PARTICULAR    | DEL SAGRADO CORAZON           | 47                                   | 73   | 64,38%                             | 1,19967                     |
| 4                     | Sucre | FISCAL        | NACIONAL JUNIN SECUNDARIA     | 64                                   | 112  | 57,14%                             | 1,17098                     |
| 5                     | Sucre | FISCAL        | LOYOLA DE FE Y ALEGRIA B      | 28                                   | 39   | 71,79%                             | 1,14230                     |
| 6                     | Sucre | PARTICULAR    | SAN CRISTOBAL                 | 32                                   | 48   | 66,67%                             | 1,12083                     |
| 7                     | Sucre | FISCAL        | SAN VICENTE DE PAUL           | 24                                   | 33   | 72,73%                             | 1,10437                     |
| 8                     | Sucre | FISCAL        | SAN JUANILLO                  | 42                                   | 75   | 56,00%                             | 1,05003                     |
| 9                     | Sucre | FISCAL        | MARISCAL SUCRE B              | 34                                   | 58   | 58,62%                             | 1,03373                     |
| 10                    | Sucre | FISCAL        | MANUEL RODRIGUEZ DE QUIROGA A | 36                                   | 64   | 56,25%                             | 1,01598                     |
| <b>TOTAL/PROMEDIO</b> |       |               |                               | <b>432</b>                           | <b>690</b>                                   | <b>62,61%</b>                      | <b>1,14842</b>              |

Fuente: Elaboración propia, sobre la información de la DTIC – UMRPSFXCH. 2025

El colegio que se encuentra en primer lugar es el Colegio Don Bosco tomando en cuenta el número de postulantes y el % de admitidos, expresado en el “Índice Efectivo de Admisión” con un IEA 1,35, el segundo lugar lo ocupa el Colegio María Josefa Mujía con un IEA de 1,29, en tercer lugar, está el Del Sagrado Corazón, con un IEA de 1,20; en cuarto lugar se encuentra el Colegio Nacional Junín (1,17). En el quinto lugar el Colegio Loyola de Fe y Alegría “B” (1,14), sexto el Colegio San Cristóbal (1,12); séptimo el Colegio San Vicente de Paul (1,10), octavo el Colegio San Juanillo (1,05), noveno el Colegio Mariscal Sucre “B” (1,03) y en décimo lugar el Colegio Manuel Rodríguez de Quiroga “A” (1,01).

**Ranking de los 10 Colegios con Mayor IEA - Curso Pre Universitario**





Se puede observar que el porcentaje de admisión es mayor a 50%, en todos los colegios; dato que refleja un muy rendimiento de estos colegios en esta categoría; siendo el Colegio María Josefa Mujía el colegio con mayor número de postulantes en esta categoría (117). Entre los 10 colegios de esta categoría 7 son fiscales y 3 particulares.

### 2.2.1.2. Curso Preuniversitario (bachilleres gestión 2024), Categoría II. Índice Efectivo de Admisión Menor a 1 e igual/mayor a 0,40

A continuación, se presentan los Colegios fiscales y particulares que están ubicados entre los puestos 11° y el 72° lugar en el Ranking. La categoría II está conformada por 62 colegios fiscales y particulares del Departamento de Chuquisaca, donde el IEA es  $< a 1 y > 0,40$  y se puede observar las siguientes características:

- 35 colegios (46%) de la categoría II, tienen un porcentaje de admisión igual o mayor al 50%.
- 27 colegios (44%) de la categoría II, tienen un porcentaje de admisión menor al 50%.

#### Chuquisaca: Modalidad Curso Pre Universitario de Bachilleres de la Gestión 2024 - Categoría II: IEA $< 1 > 0,40$

| N° | Lugar | Tipo/ Colegio | Colegio                          | N° de Admitidos por Unidad Educativa | N° Total de Postulantes por Unidad Educativa | % de Admisión por Unidad Educativa | Índice Efectivo de Admisión |
|----|-------|---------------|----------------------------------|--------------------------------------|--|------------------------------------|-----------------------------|
| 11 | Sucre | FISCAL        | LUIS BOETO                       | 23                                   | 37   | 62,16%                             | 0,97483                     |
| 12 | Sucre | PARTICULAR    | BOLIVIANO ALEMAN CARDENAL MAURER | 31                                   | 56   | 55,36%                             | 0,96775                     |
| 13 | Sucre | PARTICULAR    | SIMON RODRIGUEZ CARREÑO          | 30                                   | 55   | 54,55%                             | 0,94929                     |
| 14 | Sucre | FISCAL        | LA RECOLETA                      | 32                                   | 63   | 50,79%                             | 0,91395                     |
| 15 | Sucre | PARTICULAR    | BET-EL                           | 13                                   | 18   | 72,22%                             | 0,90659                     |
| 16 | Sucre | FISCAL        | JULIO QUEZADA RENDON             | 26                                   | 50   | 52,00%                             | 0,88346                     |
| 17 | Sucre | FISCAL        | DON BOSCO B                      | 33                                   | 71   | 46,48%                             | 0,86044                     |
| 18 | Sucre | FISCAL        | SANTA MARIA EUFRASIA             | 23                                   | 45   | 51,11%                             | 0,84498                     |
| 19 | Sucre | PARTICULAR    | JUAN ENRIQUE PESTALOZZI          | 10                                   | 14   | 71,43%                             | 0,81866                     |
| 20 | Sucre | FISCAL        | JOSE MARIA VELAZ                 | 13                                   | 21   | 61,90%                             | 0,81852                     |
| 21 | Sucre | PARTICULAR    | NAZARENO                         | 16                                   | 29   | 55,17%                             | 0,80684                     |
| 22 | Sucre | PARTICULAR    | SANTA ANA                        | 21                                   | 44   | 47,73%                             | 0,78438                     |
| 23 | Sucre | FISCAL        | JAIME DE ZUDAÑEZ SECUNDARIA      | 24                                   | 54   | 44,44%                             | 0,76995                     |
| 24 | Sucre | PARTICULAR    | MONTE CRISTO                     | 11                                   | 18   | 61,11%                             | 0,76711                     |
| 25 | Sucre | FISCAL        | DOMINGO SAVIO                    | 17                                   | 35   | 48,57%                             | 0,74998                     |
| 26 | Sucre | PARTICULAR    | MARIA AUXILIADORA                | 15                                   | 30   | 50,00%                             | 0,73856                     |
| 27 | Sucre | FISCAL        | SAGRADA FAMILIA                  | 12                                   | 22   | 54,55%                             | 0,73223                     |



| N° | Lugar              | Tipo/ Colegio | Colegio                                 | N° de Admitidos por Unidad Educativa | N° Total de Postulantes por Unidad Educativa | % de Admisión por Unidad Educativa | Indice Efectivo de Admisión |
|----|--------------------|---------------|---|--------------------------------------|--|------------------------------------|-----------------------------|
| 28 | Sucre              | FISCAL        | SAN XAVIER A                            | 13                                   | 26   | 50,00%                             | 0,70749                     |
| 29 | Montea-<br>gudo    | FISCAL        | MARIANO                                 | 7                                    | 10   | 70,00%                             | 0,70000                     |
| 30 | Sucre              | FISCAL        | SAN XAVIER B                            | 11                                   | 21   | 52,38%                             | 0,69259                     |
| 31 | Sucre              | FISCAL        | VICTORINO VEGA A                        | 9                                    | 16   | 56,25%                             | 0,67732                     |
| 32 | Sucre              | PARTICULAR    | LA INMACULADA                           | 10                                   | 19   | 52,63%                             | 0,67303                     |
| 33 | Sucre              | FISCAL        | JOSE MARIANO SERRA-<br>NO B             | 13                                   | 29   | 44,83%                             | 0,65556                     |
| 34 | Sucre              | FISCAL        | IGNACIO PRUDENCIO<br>BUSTILLO           | 9                                    | 17   | 52,94%                             | 0,65141                     |
| 35 | Sucre              | FISCAL        | BERNARDO MONTEAGU-<br>DO A              | 19                                   | 51   | 37,25%                             | 0,63615                     |
| 36 | Padilla            | FISCAL        | DEOGRACIAS VEGA                         | 7                                    | 12   | 58,33%                             | 0,62952                     |
| 37 | Sucre              | FISCAL        | GUIDO VILLAGOMEZ B                      | 9                                    | 18   | 50,00%                             | 0,62764                     |
| 38 | Sucre              | FISCAL        | ADHEMAR ALBERTO<br>CARVAJAL COLLAZOS    | 13                                   | 32   | 40,63%                             | 0,61147                     |
| 39 | Sopachuy           | FISCAL        | 25 DE MAYO SOPACHUY                     | 5                                    | 7  | 71,43%                             | 0,60364                     |
| 40 | Sucre              | FISCAL        | JOSE CLEMENTE MAU-<br>RER DE AZARI      | 5                                    | 7  | 71,43%                             | 0,60364                     |
| 41 | Sucre              | PARTICULAR    | MONTESSORI DE SUCRE                     | 5                                    | 7  | 71,43%                             | 0,60364                     |
| 42 | Sucre              | PARTICULAR    | SUCRE                                   | 6                                    | 10   | 60,00%                             | 0,60000                     |
| 43 | Sucre              | FISCAL        | ROBERTO ALVARADO<br>DAZA A              | 12                                   | 30   | 40,00%                             | 0,59085                     |
| 44 | Sucre              | PARTICULAR    | ALEMAN ALEXANDER<br>VON HUMBOLDT        | 9                                    | 20   | 45,00%                             | 0,58546                     |
| 45 | Sucre              | PARTICULAR    | LUZ Y VERDAD                            | 8                                    | 17   | 47,06%                             | 0,57903                     |
| 46 | Padilla            | FISCAL        | SAN PIO X SECUNDARIA                    | 8                                    | 17   | 47,06%                             | 0,57903                     |
| 47 | Sucre              | PARTICULAR    | FIELDING BOLIVIA                        | 7                                    | 14   | 50,00%                             | 0,57306                     |
| 48 | Montea-<br>gudo    | FISCAL        | LUCIO SILES MORALES                     | 7                                    | 14   | 50,00%                             | 0,57306                     |
| 49 | Sucre              | FISCAL        | JORGE REVILLA ALDANA<br>A               | 11                                   | 30   | 36,67%                             | 0,54161                     |
| 50 | Sucre              | FISCAL        | 23 DE MARZO                             | 6                                    | 12   | 50,00%                             | 0,53959                     |
| 51 | Sucre              | FISCAL        | ANICETO ARCE B                          | 5                                    | 9  | 55,56%                             | 0,53013                     |
| 52 | Sucre              | FISCAL        | FRANZ TAMAYO                            | 5                                    | 9  | 55,56%                             | 0,53013                     |
| 53 | Sucre              | FISCAL        | MERCEDES CANDIA DE<br>OVANDO SECUNDARIA | 10                                   | 27   | 37,04%                             | 0,53013                     |
| 54 | Villa Char-<br>cas | FISCAL        | SIMON BOLIVAR VILLA<br>CHARCAS          | 6                                    | 13   | 46,15%                             | 0,51413                     |
| 55 | Sucre              | FISCAL        | VICTORIA DIEZ                           | 9                                    | 25   | 36,00%                             | 0,50326                     |
| 56 | Sucre              | FISCAL        | C.E.A. FLORA QUIROGA DE<br>ORTUZTE A    | 5                                    | 10   | 50,00%                             | 0,50000                     |
| 57 | Sucre              | FISCAL        | REPUBLICA VENEZUELA                     | 10                                   | 30   | 33,33%                             | 0,49237                     |



| N°                    | Lugar         | Tipo/ Colegio | Colegio                      | N° de Admitidos por Unidad Educativa | N° Total de Postulantes por Unidad Educativa | % de Admisión por Unidad Educativa | Índice Efectivo de Admisión |
|-----------------------|---------------|---------------|------------------------------|--------------------------------------|--|------------------------------------|-----------------------------|
| 58                    | Sucre         | FISCAL        | MARCELO QUIROGA SANTA CRUZ A | 4                                    | 7  | 57,14%                             | 0,48291                     |
| 59                    | Sucre         | FISCAL        | HUGO POPPE ENTRAM-BASAGUAS   | 3                                    | 3  | 100,00%                            | 0,47712                     |
| 60                    | Zudañez       | FISCAL        | JAIME ZUDAÑEZ DE PARAQTY     | 3                                    | 3  | 100,00%                            | 0,47712                     |
| 61                    | Sucre         | PARTICULAR    | SAN MARCOS                   | 5                                    | 11   | 45,45%                             | 0,47336                     |
| 62                    | Sucre         | FISCAL        | TUJSUPAYA                    | 5                                    | 11   | 45,45%                             | 0,47336                     |
| 63                    | Incahuasi     | FISCAL        | NACIONAL JUNIN INCA-HUASI    | 5                                    | 12   | 41,67%                             | 0,44966                     |
| 64                    | Sucre         | FISCAL        | CARDENAL MAURER              | 7                                    | 21   | 33,33%                             | 0,44074                     |
| 65                    | Sucre         | FISCAL        | ALBERTO BOHORQUEZ B          | 5                                    | 13   | 38,46%                             | 0,42844                     |
| 66                    | Sucre         | FISCAL        | EMILIO HOCHMANN A            | 5                                    | 13   | 38,46%                             | 0,42844                     |
| 67                    | Sucre         | FISCAL        | GASTON VILAR CASSO B         | 5                                    | 13   | 38,46%                             | 0,42844                     |
| 68                    | Chuqui Chuqui | FISCAL        | CHUQUI CHUQUI                | 4                                    | 9  | 44,44%                             | 0,42411                     |
| 69                    | Sucre         | FISCAL        | QHORA QHORA ALTA             | 3                                    | 5  | 60,00%                             | 0,41938                     |
| 70                    | Sucre         | FISCAL        | JORGE REVILLA ALDANA B       | 6                                    | 18   | 33,33%                             | 0,41842                     |
| 71                    | Yotala        | FISCAL        | SANTA ROSA D                 | 6                                    | 18   | 33,33%                             | 0,41842                     |
| 72                    | Villa Serrano | FISCAL        | EDUARDO ABAROA SERRANO       | 6                                    | 19   | 31,58%                             | 0,40382                     |
| <b>TOTAL/PROMEDIO</b> |               |               |                              | <b>681</b>                           | <b>1397</b>                                  | <b>48,75%</b>                      | <b>0,62526</b>              |

Fuente: Elaboración propia, sobre la información de la DTIC – UMRPSFXCH. 2025

La mayor cantidad tanto de postulantes como de admitidos, se encuentra en esta categoría II que, corresponde a colegios con un Índice de Admisión Efectiva menor a 1 e igual o mayor a 0,40.

### 2.2.1.3. Curso Preuniversitario (bachilleres gestión 2024), Categoría III: Índice Efectivo de Admisión Menor a 0,40 e igual o mayor a 0,01

A partir del Índice Efectivo de Admisión, se genera una tercera Categoría de Colegios, cuyos niveles de admisión son bajos y ubican a Unidades Educativas entre el 73° y 128° lugar del Ranking respectivo. En esta categoría se ubican 56 colegios del Departamento de Chuquisaca, con un IEA  $< 0,40$  y  $> 0,01$ , observando que:

- El 39% de los colegios (22) lograron alcanzar  $>$  al 50% de sus postulantes admitidos.
- El 61% de los colegios (34) lograron alcanzar  $<$  al 50% de sus postulantes admitidos.



Es importante señalar, en esta categoría que: i) 9 colegios tienen entre 10 y 25 estudiantes  
ii) 34 colegios cuentan entre 1 a 5 postulantes.

**Chuquisaca: Modalidad Curso Pre Universitario de Bachilleres de la Gestión 2024**  
**- Categoría III: < 0,40 > 0,01**

| N°  | Lugar           | Tipo/ Colegio | Colegio                                | N° de Admitidos por Unidad Educativa | N° Total de Postulantes por Unidad Educativa | % de Admisión por Unidad Educativa | Índice Efectivo de Admisión |
|-----|-----------------|---------------|--|--------------------------------------|--|------------------------------------|-----------------------------|
| 73  | Azurduy         | FISCAL        | NICANOR LOPEZ SECUNDARIA               | 3                                    | 6  | 50,00%                             | 0,38908                     |
| 74  | Sucre           | PARTICULAR    | COOPERATIVA DE EDUCACION JUAN PABLO II | 5                                    | 18   | 27,78%                             | 0,34869                     |
| 75  | Sucre           | FISCAL        | JUANA AZURDUY DE PADILLA A             | 5                                    | 18   | 27,78%                             | 0,34869                     |
| 76  | Camargo         | FISCAL        | 3 DE ABRIL SECUNDARIA                  | 3                                    | 9  | 33,33%                             | 0,31808                     |
| 77  | YOTALA          | FISCAL        | ANTONIO TOVAR HINOJOSA                 | 2                                    | 3  | 66,67%                             | 0,31808                     |
| 78  | Sucre           | FISCAL        | KURUSA LLAWI                           | 2                                    | 3  | 66,67%                             | 0,31808                     |
| 79  | Sucre           | FISCAL        | C.E.A. JORGE CABRERA ACUÑA             | 2                                    | 4  | 50,00%                             | 0,30103                     |
| 80  | Sucre           | PARTICULAR    | CIUDAD BLANCA                          | 2                                    | 2  | 100,00%                            | 0,30103                     |
| 81  | Sucre           | FISCAL        | GUIDO VILLAGOMEZ A                     | 2                                    | 4  | 50,00%                             | 0,30103                     |
| 82  | Sucre           | FISCAL        | C.E.A. ANTONIO GAUSSET                 | 3                                    | 10   | 30,00%                             | 0,30000                     |
| 83  | Sucre           | FISCAL        | GREGORIO REYNOLDS                      | 3                                    | 10   | 30,00%                             | 0,30000                     |
| 84  | Sucre           | FISCAL        | LIBERTAD DE LAS AMERICAS A             | 3                                    | 10   | 30,00%                             | 0,30000                     |
| 85  | Sucre           | FISCAL        | SAN JOSE UNETHVO                       | 3                                    | 10   | 30,00%                             | 0,30000                     |
| 86  | Sucre           | FISCAL        | ANGEL BASPINEIRO                       | 2                                    | 5  | 40,00%                             | 0,27959                     |
| 87  | Culpina         | FISCAL        | JOSE ANTONIO ZAMPA CULPINA             | 2                                    | 5  | 40,00%                             | 0,27959                     |
| 88  | Sajlina         | FISCAL        | SAJLINA                                | 2                                    | 5  | 40,00%                             | 0,27959                     |
| 89  | Tomina          | FISCAL        | 25 DE JULIO                            | 2                                    | 6  | 33,33%                             | 0,25938                     |
| 90  | Sucre           | PARTICULAR    | LATINO AMERICANO DE COMERCIO A         | 2                                    | 6  | 33,33%                             | 0,25938                     |
| 91  | Cororo          | FISCAL        | BOLIVIA                                | 2                                    | 8  | 25,00%                             | 0,22577                     |
| 92  | Redención Pampa | FISCAL        | FRANZ TAMAYO MOJOCOYA                  | 2                                    | 8  | 25,00%                             | 0,22577                     |
| 93  | Sucre           | FISCAL        | ROBERTO ALVARADO DAZA B                | 2                                    | 8  | 25,00%                             | 0,22577                     |
| 94  | Sucre           | FISCAL        | EMILIO HOCHMANN B                      | 2                                    | 9  | 22,22%                             | 0,21205                     |
| 95  | Sucre           | FISCAL        | SIMON BOLIVAR                          | 2                                    | 10   | 20,00%                             | 0,20000                     |
| 96  | Sucre           | FISCAL        | GUALBERTO PAREDES FERRUFINO            | 2                                    | 11   | 18,18%                             | 0,18934                     |
| 97  | Presto          | FISCAL        | 14 DE ENERO                            | 1                                    | 1  | 100,00%                            | 0,17610                     |
| 98  | Sucre           | FISCAL        | C.E.A. GASTÓN VILAR CASSO C            | 1                                    | 1  | 100,00%                            | 0,17610                     |
| 99  | Machareti       | FISCAL        | EDUARDO ABAROA MACHARETI               | 1                                    | 1  | 100,00%                            | 0,17610                     |
| 100 | Tomoroco        | FISCAL        | ESTEBAN VASQUEZ ZARATE                 | 1                                    | 1  | 100,00%                            | 0,17610                     |
| 101 | Sucre           | FISCAL        | GENOVEVA RIOS                          | 1                                    | 1  | 100,00%                            | 0,17610                     |
| 102 | Yotala          | FISCAL        | GREGORIO PACHECO                       | 1                                    | 1  | 100,00%                            | 0,17610                     |



| N°                    | Lugar          | Tipo/ Colegio | Colegio                          | N° de Admitidos por Unidad Educativa | N° Total de Postulantes por Unidad Educativa | % de Admisión por Unidad Educativa | Índice Efectivo de Admisión |
|-----------------------|----------------|---------------|----------------------------------|--------------------------------------|--|------------------------------------|-----------------------------|
| 103                   | La Ciéne-ga    | FISCAL        | LA CIENEGA                       | 1                                    | 1  | 100,00%                            | 0,17610                     |
| 104                   | Montea-gudo    | FISCAL        | RAQUEL LOAYZA DE ESPRELLA        | 1                                    | 1  | 100,00%                            | 0,17610                     |
| 105                   | Poroma         | FISCAL        | SAN ANDRES DE POROMA             | 1                                    | 1  | 100,00%                            | 0,17610                     |
| 106                   | Camargo        | FISCAL        | BOLIVIA SECUNDARIA               | 1                                    | 3  | 33,33%                             | 0,15904                     |
| 107                   | Yampa-raez     | FISCAL        | EDUARDO SEMPETEGUI SECUN-DARIA   | 1                                    | 3  | 33,33%                             | 0,15904                     |
| 108                   | Montea-gudo    | FISCAL        | GLADYS CRUZ PÉREZ                | 1                                    | 3  | 33,33%                             | 0,15904                     |
| 109                   | Villa Char-cas | FISCAL        | JOSE ANTONIO ZAMPA VILLA CHARCAS | 1                                    | 3  | 33,33%                             | 0,15904                     |
| 110                   | Bella Vista    | FISCAL        | O ÑEMBOEA                        | 1                                    | 3  | 33,33%                             | 0,15904                     |
| 111                   | Molleni        | FISCAL        | 12 DE OCTUBRE                    | 1                                    | 2  | 50,00%                             | 0,15051                     |
| 112                   | Alcalá         | FISCAL        | ALCALA                           | 1                                    | 2  | 50,00%                             | 0,15051                     |
| 113                   | El Cortijo     | FISCAL        | DOROTEO HERNANDEZ                | 1                                    | 2  | 50,00%                             | 0,15051                     |
| 114                   | Sucre          | FISCAL        | JOSEFINA GOITIA                  | 1                                    | 2  | 50,00%                             | 0,15051                     |
| 115                   | Sucre          | FISCAL        | LA BARRANCA                      | 1                                    | 4  | 25,00%                             | 0,15051                     |
| 116                   | El Chaco       | FISCAL        | LUIS ESPINAL                     | 1                                    | 2  | 50,00%                             | 0,15051                     |
| 117                   | Sucre          | FISCAL        | TAEPO                            | 1                                    | 2  | 50,00%                             | 0,15051                     |
| 118                   | Sucre          | FISCAL        | THAKO PAMPA                      | 1                                    | 2  | 50,00%                             | 0,15051                     |
| 119                   | Las Carre-ras  | FISCAL        | 25 DE MAYO LAS CARRERAS          | 1                                    | 5  | 20,00%                             | 0,13979                     |
| 120                   | Sucre          | FISCAL        | JULIA DEGAND                     | 1                                    | 5  | 20,00%                             | 0,13979                     |
| 121                   | Sucre          | FISCAL        | MANUEL ASCENCIO PADILLA          | 1                                    | 5  | 20,00%                             | 0,13979                     |
| 122                   | Sucre          | FISCAL        | MARCELO QUIROGA SANTA CRUZ B     | 1                                    | 5  | 20,00%                             | 0,13979                     |
| 123                   | Camata-qui     | FISCAL        | 23 DE MARZO LAS CARRERAS         | 1                                    | 6  | 16,67%                             | 0,12969                     |
| 124                   | San Lucas      | FISCAL        | EDUARDO ABAROA SAN LUCAS         | 1                                    | 6  | 16,67%                             | 0,12969                     |
| 125                   | Montea-gudo    | FISCAL        | MAX FERNANDEZ ROJAS              | 1                                    | 6  | 16,67%                             | 0,12969                     |
| 126                   | Sucre          | FISCAL        | RUFFO                            | 1                                    | 6  | 16,67%                             | 0,12969                     |
| 127                   | Tarabuco       | FISCAL        | ANICETO ARCE TARABUCO            | 1                                    | 7  | 14,29%                             | 0,12073                     |
| 128                   | Sucre          | FISCAL        | EDUARDO ABAROA SUCRE             | 1                                    | 25   | 4,00%                              | 0,05592                     |
| <b>TOTAL/PROMEDIO</b> |                |               |                                  | <b>92</b>                            | <b>306</b>                                   | <b>30,07%</b>                      | <b>0,20748</b>              |

Fuente: Elaboración propia, sobre la información de la DTIC – UMRPSFXCH. 2025



### 2.2.1.4. Curso Preuniversitario (bachilleres gestión 2024), Categoría IV: Índice Efectivo de Admisión igual a cero. Ningún Admitido

En esta categoría se encuentran 42 Colegios (fiscales), cuyos postulantes no lograron ser admitidos a la Universidad, su Índice Efectivo de Admisión fue de CERO, también se observa que el número máximo de postulación de un colegio es de 7 y el mínimo de 1, con un promedio de 2 postulantes/colegio.

#### Chuquisaca: Modalidad Curso Pre Universitario de Bachilleres de la Gestión 2024 - Categoría IV: IEA = 0

| N°  | Lugar      | Tipo/<br>Colegio | Colegio                         | N° de<br>Admitidos<br>por Unidad<br>Educativa | N° Total de<br>Postulantes<br>por Unidad<br>Educativa | % de<br>Admisión<br>por Unidad<br>Educativa | Índice<br>Efectivo<br>de Admisión |
|-----|------------|------------------|---------------------------------|---|---|---|-----------------------------------|
| 129 | Malliri    | FISCAL           | 12 DE ABRIL B                   | 0   | 4   | 0,00%                                       | 0,00                              |
| 130 | Sucre      | FISCAL           | 9 DE MARZO                      | 0   | 2   | 0,00%                                       | 0,00                              |
| 131 | Sucre      | FISCAL           | ALEGRIA                         | 0   | 3   | 0,00%                                       | 0,00                              |
| 132 | Tarvita    | FISCAL           | ANTONIO TOVAR                   | 0   | 1   | 0,00%                                       | 0,00                              |
| 133 | Sucre      | FISCAL           | C.E.A. 8 DE SEPTIEMBRE          | 0   | 3   | 0,00%                                       | 0,00                              |
| 134 | Sucre      | FISCAL           | C.E.A. CARDENAL MAURER          | 0   | 5   | 0,00%                                       | 0,00                              |
| 135 | Sucre      | FISCAL           | C.E.A. JUANA AZURDUY DE PADILLA | 0   | 2   | 0,00%                                       | 0,00                              |
| 136 | Sucre      | FISCAL           | C.E.A. MARTHA MENDOZA           | 0   | 1   | 0,00%                                       | 0,00                              |
| 137 | San Lucas  | FISCAL           | CHILLAGUA                       | 0   | 1   | 0,00%                                       | 0,00                              |
| 138 | Sucre      | FISCAL           | CRISTINA AITKEN DE GUTIERREZ    | 0   | 7   | 0,00%                                       | 0,00                              |
| 139 | El Villar  | FISCAL           | EDUARDO ABAROA EL VILLAR        | 0   | 1   | 0,00%                                       | 0,00                              |
| 140 | El Rodeo   | FISCAL           | EL RODEO                        | 0   | 1   | 0,00%                                       | 0,00                              |
| 141 | Culpina    | FISCAL           | EL THOLAR                       | 0   | 1   | 0,00%                                       | 0,00                              |
| 142 | Monteagudo | FISCAL           | EL ZAPALLAR                     | 0   | 1   | 0,00%                                       | 0,00                              |
| 143 | Sucre      | FISCAL           | FLORA QUIROGA DE ORTUZTE        | 0   | 1   | 0,00%                                       | 0,00                              |
| 144 | Muyupampa  | FISCAL           | HERNANDO SILES SECUNDARIA       | 0   | 6   | 0,00%                                       | 0,00                              |
| 145 | Huacareta  | FISCAL           | HUIRASAY                        | 0   | 1   | 0,00%                                       | 0,00                              |
| 146 | Culpina    | FISCAL           | ISIDORO LEYTON IBAÑEZ           | 0   | 2   | 0,00%                                       | 0,00                              |
| 147 | Sucre      | FISCAL           | JOHN FITZGERALD KENNEDY         | 0   | 2   | 0,00%                                       | 0,00                              |
| 148 | Sucre      | FISCAL           | JORGE REVILLA ALDANA C          | 0   | 1   | 0,00%                                       | 0,00                              |
| 149 | Sucre      | FISCAL           | JOSE IPIÑA MELGAR               | 0   | 5   | 0,00%                                       | 0,00                              |
| 150 | La Palma   | FISCAL           | LA PALMA                        | 0   | 2   | 0,00%                                       | 0,00                              |
| 151 | Sucre      | FISCAL           | LIBERTAD DE LAS AMERICAS B      | 0   | 6   | 0,00%                                       | 0,00                              |
| 152 | San Pedro  | FISCAL           | LUIS EVENCIO ORIAS              | 0   | 1   | 0,00%                                       | 0,00                              |

| N°                    | Lugar                 | Tipo/<br>Colegio | Colegio                | N° de<br>Admitidos<br>por Unidad<br>Educativa | N° Total de<br>Postulantes<br>por Unidad<br>Educativa | % de<br>Admisión<br>por Unidad<br>Educativa | Índice<br>Efectivo<br>de Admi-<br>sión |
|-----------------------|-----------------------|------------------|------------------------|---|---|---|--|
| 153                   | Maragua               | FISCAL           | MARAGUA                | 0   | 1   | 0,00%                                       | 0,00                                   |
| 154                   | Muyuquiri             | FISCAL           | MUYUQUIRI              | 0   | 1   | 0,00%                                       | 0,00                                   |
| 155                   | Palacio<br>Tambo      | FISCAL           | PALACIO TAMBO B        | 0   | 1   | 0,00%                                       | 0,00                                   |
| 156                   | Pampa<br>Lupiara      | FISCAL           | PAMPA LUPIARA          | 0   | 1   | 0,00%                                       | 0,00                                   |
| 157                   | Pitantorilla          | FISCAL           | PITANTORILLA           | 0   | 2   | 0,00%                                       | 0,00                                   |
| 158                   | Sucre                 | FISCAL           | PUNILLA                | 0   | 1   | 0,00%                                       | 0,00                                   |
| 159                   | Putataca              | FISCAL           | PUTUTACA               | 0   | 2   | 0,00%                                       | 0,00                                   |
| 160                   | Añimbo                | FISCAL           | RAFAEL PABON           | 0   | 1   | 0,00%                                       | 0,00                                   |
| 161                   | San<br>Lucas          | FISCAL           | RENE BARRIENTOS ORTUÑO | 0   | 2   | 0,00%                                       | 0,00                                   |
| 162                   | Huacaya               | FISCAL           | SAN ANTONIO DE HUACAYA | 0   | 2   | 0,00%                                       | 0,00                                   |
| 163                   | San José<br>de Alisos | FISCAL           | SAN JOSE DE ALISOS     | 0   | 1   | 0,00%                                       | 0,00                                   |
| 164                   | Sucre                 | FISCAL           | TAMBO ARANJUEZ         | 0   | 1   | 0,00%                                       | 0,00                                   |
| 165                   | Thaco<br>Pampa        | FISCAL           | THAKO PAMPA ICLA       | 0   | 3   | 0,00%                                       | 0,00                                   |
| 166                   | Sucre                 | FISCAL           | TOMAS KATARI SUCRE     | 0   | 6   | 0,00%                                       | 0,00                                   |
| 167                   | Yotala                | FISCAL           | VICTOR SANDY           | 0   | 1   | 0,00%                                       | 0,00                                   |
| 168                   | Sucre                 | FISCAL           | VILLA ARMONIA B        | 0   | 4   | 0,00%                                       | 0,00                                   |
| 169                   | Poroma                | FISCAL           | WAÑOMA BAJA            | 0   | 1   | 0,00%                                       | 0,00                                   |
| <b>TOTAL/PROMEDIO</b> |                       |                  |                        | <b>0</b>                                      | <b>91</b>   | <b>0,00%</b>                                | <b>0,00</b>                            |

Fuente: Elaboración propia, sobre la información de la DTIC – UMRPSFXCH. 2025

## 2.2.2. En la Modalidad Examen de Admisión. Ranking General tomando en cuenta a postulantes y admitidos de estudiantes bachilleres de la gestión 2024

Los resultados globales, en la modalidad del Examen de Admisión, sobre los niveles de admisión a las carreras del sistema anualizado (2025) y semestralizadas (I/2025) de la UMRPSFXCH de estudiantes que salieron bachilleres en la gestión 2024, de acuerdo a las Categorías establecidas de estudiantes egresados de colegios de Chuquisaca en cualquier gestión, son las siguientes:



### Chuquisaca: Categorías de Admisión Global de Colegios Fiscales y Particulares del Área Urbano Rural Modalidad Examen de Admisión de Bachilleres de la Gestión 2024

| Categorías de Admisión                                 | Unidades Educativas por Categoría |               | Postulantes Admitidos por Categoría |               | Total, Postulantes por Categoría |               | % Promedio de Admisión por Categorías de Colegios | Índice Efectivo de Admisión Promedio |
|--|-----------------------------------|---------------|-------------------------------------|---------------|----------------------------------|---------------|---|--------------------------------------|
|  | N°                                | %             | N°                                  | %             | N°                               | %             |   |                                      |
| Categoría I: IEA Igual o Mayor a 1                     | 1                                 | 0,50          | 41                                  | 5,66          | 71                               | 3,62          | 57,75%  | 1,06904                              |
| Categoría II: IEA Menor a 1 e igual o mayor a 0,40     | 62                                | 31,00         | 504                                 | 69,52         | 1.128                            | 57,49         | 52,10%  | 0,54581                              |
| Categoría III: IEA Menor a 0,40 e igual o mayor a 0,01 | 86                                | 43,00         | 180                                 | 24,83         | 652                              | 33,23         | 40,95%  | 0,26348                              |
| Categoría IV: IEA, Ningún Admitido (0)                 | 51                                | 25,50         | 0                                   | 0,00          | 111                              | 5,66          | 0,00%   | 0,00                                 |
| <b>TOTAL/PROMEDIOS</b>                                 | <b>200</b>                        | <b>100,00</b> | <b>725</b>                          | <b>100,00</b> | <b>1.962</b>                     | <b>100,00</b> | <b>36,95%</b>                                     | <b>0,62611</b>                       |

Fuente: Elaboración propia, sobre la información de la DTIC – UMRPSFXCH. 2025

En la modalidad Examen de Admisión a la Universidad, se presentaron 1.962 postulantes de 200 Colegios del departamento de Chuquisaca, de los cuales fueron 725 postulantes fueron admitidos (36,95% del total de postulantes).

Como se puede observar en el cuadro, solo existe 1 colegio en la Categoría I, es decir que hayan alcanzado un IEA igual o mayor a 1 que representan el 5,66% de admitidos. Del total de postulantes admitidos, el 69,52% corresponden (62 Colegios) a la Categoría II y el 24,86% (86 Colegios) a la Categoría III y, por último, en la Categoría IV, 111 postulantes de 51 Colegios no lograron ser admitidos a la Universidad.

#### 2.2.2.1. Examen de Admisión (bachilleres gestión 2024). Categoría I. Índice Efectivo de Admisión Mayor a 1

Solo un colegio: (María Josefa Mujía) alcanzó un IEA mayor a 1, teniendo un porcentaje de admisión de 57.75% entre sus postulantes.

#### Chuquisaca: Modalidad Examen de Admisión de Bachilleres de la Gestión 2024 - Categoría I: IEA > 1,00

| N°                    | Lugar | Tipo/ Colegio | Colegio            | N° de Admitidos por Unidad Educativa | N° Total de Postulantes por Unidad Educativa | % de Admisión por Unidad Educativa | Índice Efectivo de Admisión |
|-----------------------|-------|---------------|--------------------|--------------------------------------|--|------------------------------------|-----------------------------|
| 1                     | Sucre | FISCAL        | MARIA JOSEFA MUJIA | 41                                   | 71   | 57,75%                             | 1,06904                     |
| <b>TOTAL/PROMEDIO</b> |       |               |                    | <b>41</b>                            | <b>71</b>                                    | <b>57,75%</b>                      | <b>1,06904</b>              |

Fuente: Elaboración propia, sobre la información de la DTIC – UMRPSFXCH. 2025





### 2.2.2.2. Examen de Admisión (bachilleres gestión 2024). Categoría II. Índice Efectivo de Admisión Menor a 1 y mayor e igual a 0,40

A continuación, se presentan los colegios fiscales y particulares que están ubicados entre el 2° y el 63° lugar en el Ranking correspondiente a la categoría II, con resultados en su IEA que se encuentran menor a 1 y mayor e igual a 0,40.

#### Chuquisaca: Modalidad Examen de Admisión de Bachilleres de la Gestión 2024 - Categoría II: 0,4 < IEA < 1

| N° | Lugar              | Tipo/ Colegio | Colegio                          | N° de Admitidos por Unidad Educativa | N° Total de Postulantes por Unidad Educativa | % de Admisión por Unidad Educativa | Índice Efectivo de Admisión |
|----|--------------------|---------------|----------------------------------|--------------------------------------|--|------------------------------------|-----------------------------|
| 2  | Sucre              | FISCAL        | LOYOLA DE FE Y ALEGRÍA B         | 15                                   | 22   | 68,18%                             | 0,91529                     |
| 3  | Monteagudo         | FISCAL        | LUCIO SILES MORALES              | 14                                   | 24   | 58,33%                             | 0,80512                     |
| 4  | Sucre              | PARTICULAR    | SIMON RODRIGUEZ CARREÑO          | 15                                   | 27   | 55,56%                             | 0,79520                     |
| 5  | Villa Serrano      | FISCAL        | EDUARDO ABAROA SERRANO           | 15                                   | 28   | 53,57%                             | 0,77526                     |
| 6  | Sucre              | PARTICULAR    | DON BOSCO B                      | 22                                   | 48   | 45,83%                             | 0,77057                     |
| 7  | Sucre              | PARTICULAR    | DEL SAGRADO CORAZON              | 15                                   | 29   | 51,72%                             | 0,75641                     |
| 8  | Sucre              | FISCAL        | NACIONAL JUNIN SECUNDARIA        | 32                                   | 81   | 39,51%                             | 0,75397                     |
| 9  | Sucre              | FISCAL        | LA RECOLETA                      | 20                                   | 45   | 44,44%                             | 0,73476                     |
| 10 | Monteagudo         | FISCAL        | MAX FERNANDEZ ROJAS              | 7                                    | 10   | 70,00%                             | 0,70000                     |
| 11 | Sucre              | PARTICULAR    | MONTESSORI DE SUCRE              | 7                                    | 10   | 70,00%                             | 0,70000                     |
| 12 | Sucre              | FISCAL        | BERNARDO MONTEAGUDO A            | 23                                   | 58   | 39,66%                             | 0,69929                     |
| 13 | Sucre              | FISCAL        | JAIME DE ZUDAÑEZ SECUNDARIA      | 18                                   | 42   | 42,86%                             | 0,69568                     |
| 14 | Monteagudo         | FISCAL        | GLADYS CRUZ PÉREZ                | 7                                    | 11   | 63,64%                             | 0,66270                     |
| 15 | Sucre              | FISCAL        | JULIA DEGAND                     | 7                                    | 11   | 63,64%                             | 0,66270                     |
| 16 | Poroma             | FISCAL        | SAN ANDRES DE POROMA             | 5                                    | 6  | 83,33%                             | 0,64846                     |
| 17 | Sucre              | PARTICULAR    | BOLIVIANO ALEMAN CARDENAL MAURER | 11                                   | 24   | 45,83%                             | 0,63260                     |
| 18 | Sucre              | FISCAL        | SAN XAVIER A                     | 10                                   | 21   | 47,62%                             | 0,62963                     |
| 19 | Sucre              | FISCAL        | MARISCAL SUCRE B                 | 15                                   | 40   | 37,50%                             | 0,60077                     |
| 20 | Sucre              | FISCAL        | MARCELO QUIROGA SANTA CRUZ A     | 6                                    | 10   | 60,00%                             | 0,60000                     |
| 21 | Sucre              | FISCAL        | IGNACIO PRUDENCIO BUSTILLO       | 7                                    | 13   | 53,85%                             | 0,59982                     |
| 22 | San Juan del Pirai | FISCAL        | 6 DE JUNIO MONTEAGUDO            | 4                                    | 5  | 80,00%                             | 0,55918                     |



| N° | Lugar      | Tipo/ Colegio | Colegio                              | N° de Admitidos por Unidad Educativa | N° Total de Postulantes por Unidad Educativa | % de Admisión por Unidad Educativa | Indice Efectivo de Admisión |
|----|------------|---------------|--------------------------------------|--------------------------------------|--|------------------------------------|-----------------------------|
| 23 | Sucre      | FISCAL        | THAKO PAMPA                          | 4                                    | 5  | 80,00%                             | 0,55918                     |
| 24 | Sucre      | FISCAL        | REPUBLICA VENEZUELA                  | 14                                   | 41   | 34,15%                             | 0,55071                     |
| 25 | Yotala     | FISCAL        | SANTA ROSA D                         | 7                                    | 15   | 46,67%                             | 0,54884                     |
| 26 | Sucre      | PARTICULAR    | DON BOSCO                            | 8                                    | 19   | 42,11%                             | 0,53842                     |
| 27 | Sucre      | PARTICULAR    | SAN CRISTOBAL                        | 8                                    | 19   | 42,11%                             | 0,53842                     |
| 28 | Sucre      | FISCAL        | ANGEL BASPINEIRO                     | 5                                    | 9  | 55,56%                             | 0,53013                     |
| 29 | Sucre      | FISCAL        | GREGORIO REYNOLDS                    | 4                                    | 6  | 66,67%                             | 0,51877                     |
| 30 | Sucre      | FISCAL        | JOSE CLEMENTE MAURER DE AZARI        | 4                                    | 6  | 66,67%                             | 0,51877                     |
| 31 | Sucre      | FISCAL        | MERCEDES CANDIA DE OVANDO SECUNDARIA | 8                                    | 21   | 38,10%                             | 0,50370                     |
| 32 | Sucre      | FISCAL        | JOSE MARIANO SERRANO B               | 9                                    | 25   | 36,00%                             | 0,50326                     |
| 33 | Sucre      | FISCAL        | SAN JUANILLO                         | 13                                   | 42   | 30,95%                             | 0,50243                     |
| 34 | Sucre      | FISCAL        | C.E.A. JORGE CABRERA ACUÑA           | 5                                    | 10   | 50,00%                             | 0,50000                     |
| 35 | Sucre      | FISCAL        | SAN VICENTE DE PAUL                  | 5                                    | 10   | 50,00%                             | 0,50000                     |
| 36 | Sucre      | FISCAL        | SANTA MARIA EUFRASIA                 | 7                                    | 18   | 38,89%                             | 0,48816                     |
| 37 | Sucre      | FISCAL        | JOSE MARIA VELAZ                     | 4                                    | 7  | 57,14%                             | 0,48291                     |
| 38 | Sucre      | FISCAL        | SAN JOSE UNETHVO                     | 4                                    | 7  | 57,14%                             | 0,48291                     |
| 39 | Sucre      | FISCAL        | DOMINGO SAVIO                        | 10                                   | 31   | 32,26%                             | 0,48108                     |
| 40 | Muyuri     | FISCAL        | MUYUQUIRI                            | 3                                    | 3  | 100,00%                            | 0,47712                     |
| 41 | Monteagudo | FISCAL        | RAQUEL LOAYZA DE ESPRELLA            | 3                                    | 3  | 100,00%                            | 0,47712                     |
| 42 | Sucre      | FISCAL        | MARIA AUXILIADORA                    | 6                                    | 15   | 40,00%                             | 0,47044                     |
| 43 | Sucre      | FISCAL        | ALBERTO BOHORQUEZ B                  | 4                                    | 8  | 50,00%                             | 0,45154                     |
| 44 | Alcala     | FISCAL        | ALCALA                               | 3                                    | 4  | 75,00%                             | 0,45154                     |
| 45 | San Lucas  | FISCAL        | EDUARDO ABAROA SAN LUCAS             | 3                                    | 4  | 75,00%                             | 0,45154                     |
| 46 | Sucre      | FISCAL        | SAN XAVIER B                         | 6                                    | 16   | 37,50%                             | 0,45154                     |
| 47 | Sucre      | FISCAL        | TAEPO                                | 3                                    | 4  | 75,00%                             | 0,45154                     |
| 48 | Sucre      | FISCAL        | VICTORINO VEGA A                     | 7                                    | 21   | 33,33%                             | 0,44074                     |
| 49 | Sucre      | FISCAL        | 23 DE MARZO                          | 6                                    | 17   | 35,29%                             | 0,43428                     |
| 50 | Sucre      | PARTICULAR    | ALEMAN ALEXANDER VON HUMBOLDT        | 5                                    | 13   | 38,46%                             | 0,42844                     |
| 51 | Sucre      | FISCAL        | JULIO QUEZADA RENDON                 | 8                                    | 27   | 29,63%                             | 0,42411                     |
| 52 | Camarago   | FISCAL        | 3 DE ABRIL SECUNDARIA                | 4                                    | 9  | 44,44%                             | 0,42411                     |
| 53 | Azurduy    | FISCAL        | ANTONIO TOVAR                        | 4                                    | 9  | 44,44%                             | 0,42411                     |
| 54 | Sucre      | PARTICULAR    | FIELDING BOLIVIA                     | 4                                    | 9  | 44,44%                             | 0,42411                     |
| 55 | Monteagudo | FISCAL        | COMANDANTE HUGO CHAVEZ               | 3                                    | 5  | 60,00%                             | 0,41938                     |



| N°                    | Lugar   | Tipo/ Colegio | Colegio                       | N° de Admitidos por Unidad Educativa | N° Total de Postulantes por Unidad Educativa | % de Admisión por Unidad Educativa | Índice Efectivo de Admisión |
|-----------------------|---------|---------------|-------------------------------|--------------------------------------|--|------------------------------------|-----------------------------|
| 56                    | Sucre   | FISCAL        | EMILIO HOCHMANN A             | 3                                    | 5  | 60,00%                             | 0,41938                     |
| 57                    | Sucre   | PARTICULAR    | JUAN ENRIQUE PESTALOZZI       | 3                                    | 5  | 60,00%                             | 0,41938                     |
| 58                    | Rodeito | FISCAL        | RODEITO                       | 3                                    | 5  | 60,00%                             | 0,41938                     |
| 59                    | Sucre   | FISCAL        | EDUARDO ABAROA SUCRE          | 6                                    | 18   | 33,33%                             | 0,41842                     |
| 60                    | Padilla | FISCAL        | SAN PIO X SECUNDARIA          | 5                                    | 14   | 35,71%                             | 0,40933                     |
| 61                    | Sucre   | FISCAL        | CARDENAL MAURER               | 6                                    | 19   | 31,58%                             | 0,40382                     |
| 62                    | Sucre   | FISCAL        | MANUEL RODRIGUEZ DE QUIROGA A | 8                                    | 29   | 27,59%                             | 0,40342                     |
| 63                    | Sucre   | PARTICULAR    | LA INMACULADA                 | 4                                    | 10   | 40,00%                             | 0,40000                     |
| <b>TOTAL/PROMEDIO</b> |         |               |                               | <b>504</b>                           | <b>1128</b>                                  | <b>44,66%</b>                      | <b>0,54581</b>              |

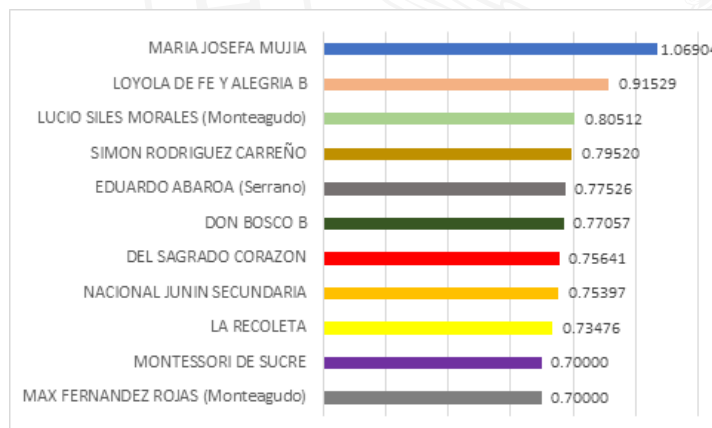
Fuente: Elaboración propia, sobre la información de la DTIC – UMRPSFXCH. 2025

La tabla precedente refleja 62 colegios del Departamento de Chuquisaca (fiscales y particulares), donde el Índice Efectivo de Admisión esta entre  $0,4 < IEA < 1$ . Se observa que, el 50% (31) de los colegios tienen porcentajes igual o mayores al 50% de sus postulantes admitidos y el 50% (31) de los colegios tienen por debajo del 50% de sus postulantes admitidos.

De acuerdo al “Índice Efectivo de Admisión”, el 69,52% del total de los postulantes admitidos vía modalidad Examen de Admisión, se encuentran en la Categoría II equivalentes a 504 estudiantes, cuyos IEA se encuentran entre 0,40 a 0,99.

Los 10 primeros colegios del Ranking en esta modalidad (incluyendo el colegio de la anterior categoría) son: el Colegio María Josefa Mujía, el que tiene el mayor índice con un valor de IEA de 1,07; seguido del colegio Loyola de Fe y Alegría “B” (0,92), 3° Lucio Siles Morales de Monteagudo (0,81), 4° Simón Rodríguez Carreño (0,79), 5° Eduardo Abaroa de Serrano (0,77), 6° Don Bosco “B” (0,77), 7° Del Sagrado Corazón (0,76), 8° Nacional Junín (0,75), 9° La Recoleta (0,73) y 10° y 11° Max Fernández Rojas de Monteagudo y Montessori (0,70).

#### Ranking de los 11 Colegios con Mayor IEA. Examen de Admisión



### 2.2.2.3. Examen de Admisión, (bachilleres gestión 2024). Categoría III. Índice Efectivo de Admisión Menor a 0,40 e igual o mayor a 0,01

El tercer bloque de Colegios, cuyos niveles de admisión son bajos y ubican a las U.E. entre el 64° y 149° lugar del Ranking de admisión. Esta categoría refleja 86 colegios del Departamento de Chuquisaca (fiscales y particulares), con Índice Efectivo de Admisión entre  $0,01 < IEA < 0,40$ , en la cual se puede observar que de 31 colegios tienen un porcentaje de admisión igual o mayor a 50% y 55 colegios tienen un porcentaje de admisión inferior a 50%. Es importante señalar en esta categoría que, 40 colegios solo cuentan con 1 postulante y 26 colegios cuentan con 2 o 3 postulantes.

#### Chuquisaca: Modalidad Examen de Admisión - de Bachilleres de la Gestión 2024 Categoría III: $0,01 < IEA < 0,40$

| N° | Lugar         | Tipo/<br>Colegio | Colegio                          | N° de Admitidos por Unidad Educativa | N° Total de Postulantes por Unidad Educativa | % de Admisión por Unidad Educativa | Índice Efectivo de Admisión |
|----|---------------|------------------|----------------------------------|--------------------------------------|--|------------------------------------|-----------------------------|
| 64 | Sucre         | FISCAL           | CRISTINA AITKEN DE GUTIERREZ     | 3                                    | 6  | 50,00%                             | 0,38908                     |
| 65 | Villa Serrano | FISCAL           | FRANZ TAMAYO VILLA SERRANO       | 3                                    | 6  | 50,00%                             | 0,38908                     |
| 66 | Sucre         | FISCAL           | KURUSA LLAWI                     | 3                                    | 6  | 50,00%                             | 0,38908                     |
| 67 | San Pedro     | FISCAL           | LUIS EVENCIO ORIAS               | 3                                    | 6  | 50,00%                             | 0,38908                     |
| 68 | Sucre         | FISCAL           | VICTORIA DIEZ                    | 6                                    | 21   | 28,57%                             | 0,37778                     |
| 69 | Padilla       | FISCAL           | DEOGRACIAS VEGA                  | 3                                    | 7  | 42,86%                             | 0,36218                     |
| 70 | Tarabuco      | FISCAL           | ANICETO ARCE TARABUCO            | 4                                    | 12   | 33,33%                             | 0,35973                     |
| 71 | Sucre         | FISCAL           | ROBERTO ALVARADO DAZA A          | 5                                    | 18   | 27,78%                             | 0,34869                     |
| 72 | Sucre         | FISCAL           | JORGE REVILLA ALDANA A           | 4                                    | 13   | 30,77%                             | 0,34275                     |
| 73 | Las Carreras  | FISCAL           | 25 DE MAYO CAMARGO               | 3                                    | 8  | 37,50%                             | 0,33866                     |
| 74 | Sucre         | PARTICULAR       | LUZ Y VERDAD                     | 3                                    | 8  | 37,50%                             | 0,33866                     |
| 75 | Sucre         | FISCAL           | MARCELO QUIROGA SANTA CRUZ B     | 3                                    | 8  | 37,50%                             | 0,33866                     |
| 76 | Sucre         | FISCAL           | GUIDO VILLAGOMEZ B               | 5                                    | 19   | 26,32%                             | 0,33651                     |
| 77 | Sucre         | FISCAL           | C.E.A. ANTONIO GAUSSET           | 5                                    | 20   | 25,00%                             | 0,32526                     |
| 78 | Sucre         | FISCAL           | 6 DE JUNIO B                     | 2                                    | 3  | 66,67%                             | 0,31808                     |
| 79 | Sucre         | FISCAL           | ANICETO ARCE B                   | 3                                    | 9  | 33,33%                             | 0,31808                     |
| 80 | Sucre         | FISCAL           | C.E.A. JJUANA AZURDUY DE PADILLA | 2                                    | 3  | 66,67%                             | 0,31808                     |
| 81 | Sucre         | FISCAL           | JORGE REVILLA ALDANA B           | 5                                    | 21   | 23,81%                             | 0,31481                     |
| 82 | Sucre         | FISCAL           | SAGRADA FAMILIA                  | 5                                    | 21   | 23,81%                             | 0,31481                     |
| 83 | Sucre         | PARTICULAR       | NAZARENO                         | 4                                    | 15   | 26,67%                             | 0,31362                     |
| 84 | Sucre         | PARTICULAR       | SANTA ANA                        | 4                                    | 15   | 26,67%                             | 0,31362                     |



| N°  | Lugar         | Tipo/<br>Colegio | Colegio                                | N° de Admitidos por Unidad Educativa | N° Total de Postulantes por Unidad Educativa | % de Admisión por Unidad Educativa | Indice Efectivo de Admisión |
|-----|---------------|------------------|--|--------------------------------------|--|------------------------------------|-----------------------------|
| 85  | Yotala        | FISCAL           | GREGORIO PACHECO                       | 2                                    | 4  | 50,00%                             | 0,30103                     |
| 86  | Sajlina       | FISCAL           | SAJLINA                                | 2                                    | 4  | 50,00%                             | 0,30103                     |
| 87  | Sucre         | FISCAL           | JUANA AZURDUY DE PADILLA A             | 3                                    | 10   | 30,00%                             | 0,30000                     |
| 88  | Sucre         | FISCAL           | LIBERTAD DE LAS AMERICAS A             | 3                                    | 10   | 30,00%                             | 0,30000                     |
| 89  | Sucre         | PARTICULAR       | COOPERATIVA DE EDUCACION JUAN PABLO II | 4                                    | 17   | 23,53%                             | 0,28952                     |
| 90  | Sucre         | FISCAL           | LUIS BOETO                             | 4                                    | 17   | 23,53%                             | 0,28952                     |
| 91  | Sucre         | FISCAL           | FRANZ TAMAYO                           | 3                                    | 11   | 27,27%                             | 0,28402                     |
| 92  | Muyupampa     | FISCAL           | HERNANDO SILES SECUNDARIA              | 3                                    | 11   | 27,27%                             | 0,28402                     |
| 93  | Sucre         | FISCAL           | ADHEMAR ALBERTO CARVAJAL COLLAZOS      | 5                                    | 25   | 20,00%                             | 0,27959                     |
| 94  | Sucre         | FISCAL           | RUFFO                                  | 2                                    | 5  | 40,00%                             | 0,27959                     |
| 95  | Sucre         | FISCAL           | GASTON VILAR CASSO B                   | 4                                    | 20   | 20,00%                             | 0,26021                     |
| 96  | Sucre         | FISCAL           | HUGO POPPE ENTRAMBASAGUAS              | 2                                    | 6  | 33,33%                             | 0,25938                     |
| 97  | Tomina        | FISCAL           | 25 DE JULIO                            | 3                                    | 14   | 21,43%                             | 0,24560                     |
| 98  | Sucre         | PARTICULAR       | LATINO AMERICANO DE COMERCIO A         | 2                                    | 7  | 28,57%                             | 0,24146                     |
| 99  | Sucre         | FISCAL           | QHORA QHORA ALTA                       | 2                                    | 7  | 28,57%                             | 0,24146                     |
| 100 | Azurduy       | FISCAL           | NICANOR LOPEZ SECUNDARIA               | 3                                    | 15   | 20,00%                             | 0,23522                     |
| 101 | Villa Charcas | FISCAL           | SIMON BOLIVAR                          | 2                                    | 9  | 22,22%                             | 0,21205                     |
| 102 | Culpina       | FISCAL           | JOSE ANTONIO ZAMPACULPINA              | 3                                    | 19   | 15,79%                             | 0,20191                     |
| 103 | Malliri       | FISCAL           | 12 DE ABRIL B                          | 2                                    | 10   | 20,00%                             | 0,20000                     |
| 104 | Sucre         | PARTICULAR       | MONTE CRISTO                           | 2                                    | 10   | 20,00%                             | 0,20000                     |
| 105 | Sucre         | FISCAL           | EMILIO HOCHMANN B                      | 2                                    | 11   | 18,18%                             | 0,18934                     |
| 106 | Amancaya      | FISCAL           | AMANCAYA                               | 1                                    | 1  | 100,00%                            | 0,17610                     |
| 107 | Sucre         | PARTICULAR       | ANDINA UDEPAN                          | 1                                    | 1  | 100,00%                            | 0,17610                     |
| 108 | Sucre         | FISCAL           | C.E.A. JORGE VARGAS MENDUÑA            | 1                                    | 1  | 100,00%                            | 0,17610                     |
| 109 | Mendoza       | FISCAL           | DANIEL SANCHEZ BUSTAMANTE              | 1                                    | 1  | 100,00%                            | 0,17610                     |
| 110 | El Rodeo      | FISCAL           | EL RODEO                               | 1                                    | 1  | 100,00%                            | 0,17610                     |
| 111 | Iguembe       | FISCAL           | IGUEMBE                                | 1                                    | 1  | 100,00%                            | 0,17610                     |
| 112 | Culpina       | FISCAL           | ISIDORO LEYTON IBAÑEZ                  | 1                                    | 1  | 100,00%                            | 0,17610                     |
| 113 | Limbamba      | FISCAL           | OSCAR ALFARO                           | 1                                    | 1  | 100,00%                            | 0,17610                     |



| N°  | Lugar                   | Tipo/<br>Colegio | Colegio                          | N° de Admiti-<br>dos por Unidad<br>Educativa | N° Total de<br>Postulantes<br>por Unidad<br>Educativa | % de<br>Admisión<br>por Unidad<br>Educativa | Indice<br>Efectivo de<br>Admisión |
|-----|-------------------------|------------------|----------------------------------|--|---|---|-----------------------------------|
| 114 | Pedernal                | FISCAL           | PEDERNAL                         | 1  | 1   | 100,00%                                     | 0,17610                           |
| 115 | Rosario<br>del Ingre    | FISCAL           | ROSARIO DEL INGRE                | 1  | 1   | 100,00%                                     | 0,17610                           |
| 116 | Anfaya                  | FISCAL           | SAN ISIDRO DE ANFAYA             | 1  | 1   | 100,00%                                     | 0,17610                           |
| 117 | San Jose<br>de Alisos   | FISCAL           | SAN JOSE DE ALISOS               | 1  | 1   | 100,00%                                     | 0,17610                           |
| 118 | Tarabu-<br>quillo       | FISCAL           | DESTACAMENTO 111                 | 1  | 3   | 33,33%                                      | 0,15904                           |
| 119 | El Cortijo              | FISCAL           | DOROTEO HERNANDEZ                | 1  | 3   | 33,33%                                      | 0,15904                           |
| 120 | Sucre                   | FISCAL           | LUIS ESPINAL                     | 1  | 3   | 33,33%                                      | 0,15904                           |
| 121 | Sala<br>Pampa           | FISCAL           | SACAVILLQUE CHICO                | 1  | 3   | 33,33%                                      | 0,15904                           |
| 122 | Sucre                   | FISCAL           | 9 DE MARZO                       | 1  | 2   | 50,00%                                      | 0,15051                           |
| 123 | Huaca-<br>reta          | FISCAL           | AMISTAD A                        | 1  | 2   | 50,00%                                      | 0,32661                           |
| 124 | Sucre                   | FISCAL           | C.E.A. MARTHA MENDOZA            | 1  | 4   | 25,00%                                      | 0,32661                           |
| 125 | Yampa-<br>raez          | FISCAL           | EDUARDO SEMPETEGUI<br>SECUNDARIA | 1  | 2   | 50,00%                                      | 0,32661                           |
| 126 | Presto                  | FISCAL           | ESTEBAN VASQUEZ ZARATE           | 1  | 2   | 50,00%                                      | 0,32661                           |
| 127 | Reden-<br>cion<br>Pampa | FISCAL           | FRANZ TAMAYO MOJOCOYA            | 1  | 4   | 25,00%                                      | 0,32661                           |
| 128 | Paragtj                 | FISCAL           | JAIME ZUDAÑEZ DE PARAGTY         | 1  | 2   | 50,00%                                      | 0,32661                           |
| 129 | Sucre                   | FISCAL           | JOHN FITZGERALD KENNEDY          | 1  | 2   | 50,00%                                      | 0,32661                           |
| 130 | Sucre                   | FISCAL           | JORGE REVILLA ALDANA C           | 1  | 2   | 50,00%                                      | 0,32661                           |
| 131 | Sucre                   | FISCAL           | LA BARRANCA                      | 1  | 2   | 50,00%                                      | 0,32661                           |
| 132 | Añimbo                  | FISCAL           | RAFAEL PABON                     | 1  | 2   | 50,00%                                      | 0,32661                           |
| 133 | Sucre                   | PARTICU-<br>LAR  | SUCRE                            | 1  | 4   | 25,00%                                      | 0,32661                           |
| 134 | Sucre                   | FISCAL           | TOMAS KATARI SUCRE               | 1  | 2   | 50,00%                                      | 0,32661                           |
| 135 | Sucre                   | PARTICU-<br>LAR  | TTE. EDMUNDO ANDRADE A           | 1  | 2   | 50,00%                                      | 0,32661                           |
| 136 | Sucre                   | FISCAL           | VILLA ARMONIA B                  | 1  | 4   | 25,00%                                      | 0,32661                           |
| 137 | Sucre                   | FISCAL           | MANUEL ASCENCIO PADILLA          | 1  | 5   | 20,00%                                      | 0,31589                           |
| 138 | Sucre                   | FISCAL           | C.E.A. 8 DE SEPTIEMBRE           | 1  | 6   | 16,67%                                      | 0,30579                           |
| 139 | Sucre                   | FISCAL           | C.E.A. CARDENAL MAURER           | 1  | 6   | 16,67%                                      | 0,30579                           |
| 140 | El Villar               | FISCAL           | EDUARDO ABAROA EL VILLAR         | 1  | 7   | 14,29%                                      | 0,29683                           |
| 141 | Sucre                   | FISCAL           | ROBERTO ALVARADO DAZA B          | 1  | 7   | 14,29%                                      | 0,29683                           |
| 142 | Sucre                   | PARTICU-<br>LAR  | BET-EL                           | 1  | 8   | 12,50%                                      | 0,28899                           |
| 143 | Zudañez                 | FISCAL           | JAIME DE ZUDAÑEZ ZUDAÑEZ         | 1  | 8   | 12,50%                                      | 0,11289                           |
| 144 | Sucre                   | FISCAL           | LIBERTAD DE LAS AMERICAS B       | 1  | 8   | 12,50%                                      | 0,11289                           |



| N°                    | Lugar         | Tipo/<br>Colegio | Colegio                     | N° de Admitidos por Unidad Educativa | N° Total de Postulantes por Unidad Educativa | % de Admisión por Unidad Educativa | Índice Efectivo de Admisión |
|-----------------------|---------------|------------------|-----------------------------|--------------------------------------|--|------------------------------------|-----------------------------|
| 145                   | Sucre         | FISCAL           | LLINFI                      | 1                                    | 8  | 12,50%                             | 0,11289                     |
| 146                   | Palacio Tambo | FISCAL           | PALACIO TAMBO B             | 1                                    | 8  | 12,50%                             | 0,11289                     |
| 147                   | Sucre         | FISCAL           | GUALBERTO PAREDES FERRUFINO | 1                                    | 9  | 11,11%                             | 0,10603                     |
| 148                   | Sucre         | PARTICULAR       | SAN MARCOS                  | 1                                    | 9  | 11,11%                             | 0,10603                     |
| 149                   | Sucre         | FISCAL           | TUJSUPAYA                   | 1                                    | 14   | 7,14%                              | 0,08187                     |
| <b>TOTAL/PROMEDIO</b> |               |                  |                             | <b>180</b>                           | <b>652</b>                                   | <b>27,61%</b>                      | <b>0,26348</b>              |

Fuente: Elaboración propia, sobre la información de la DTIC – UMRPSFXCH. 2025

#### 2.2.2.4. Examen de Admisión (bachilleres gestión 2024), Categoría IV: Índice Efectivo de Admisión, Ningún Admitido

En esta categoría se encuentran las U.E. cuyos postulantes, no lograron ingresar, vía Examen de Admisión, a San Francisco Xavier. El 5,66% de los postulantes se encuentran en la Categoría IV.

#### Chuquisaca: Modalidad Examen de Admisión de Bachilleres de la Gestión 2024 - Categoría IV: IEA = 0

| N°  | Lugar       | Tipo/<br>Colegio | Colegio                           | N° de Admitidos por Unidad Educativa | N° Total de Postulantes por Unidad Educativa | % de Admisión por Unidad Educativa | Índice Efectivo de Admisión |
|-----|-------------|------------------|-----------------------------------|--------------------------------------|--|------------------------------------|-----------------------------|
| 150 | Molleni     | FISCAL           | 12 DE OCTUBRE                     | 0                                    | 2  | 0,00%                              | 0,00                        |
| 151 | Camataqui   | FISCAL           | 23 DE MARZO LAS CARRETERAS        | 0                                    | 5  | 0,00%                              | 0,00                        |
| 152 | Machareti   | FISCAL           | 25 DE MAYO MACHARETI              | 0                                    | 4  | 0,00%                              | 0,00                        |
| 153 | Abra Kasa   | FISCAL           | ABRA KHASA                        | 0                                    | 1  | 0,00%                              | 0,00                        |
| 154 | Sucre       | FISCAL           | ALEGRIA                           | 0                                    | 7  | 0,00%                              | 0,00                        |
| 155 | Wasa Kancha | FISCAL           | ANA LEON                          | 0                                    | 2  | 0,00%                              | 0,00                        |
| 156 | Arquillos   | FISCAL           | ANTOFAGASTA                       | 0                                    | 1  | 0,00%                              | 0,00                        |
| 157 | Icla        | FISCAL           | ANTONIO JOSE DE SUCRE             | 0                                    | 3  | 0,00%                              | 0,00                        |
| 158 | Cororo      | FISCAL           | BOLIVIA                           | 0                                    | 5  | 0,00%                              | 0,00                        |
| 159 | Camargo     | FISCAL           | BOLIVIA SECUNDARIA                | 0                                    | 1  | 0,00%                              | 0,00                        |
| 160 | Sucre       | FISCAL           | C.E.A. 21 DE SEPTIEMBRE           | 0                                    | 1  | 0,00%                              | 0,00                        |
| 161 | Sucre       | FISCAL           | C.E.A. AZARI - VILLA MARGARITA    | 0                                    | 1  | 0,00%                              | 0,00                        |
| 162 | Sucre       | FISCAL           | C.E.A. FLORA QUIROGA DE ORTUZTE A | 0                                    | 7  | 0,00%                              | 0,00                        |



| N°  | Lugar                        | Tipo/<br>Colegio | Colegio                        | N° de<br>Admitidos<br>por Unidad<br>Educativa | N° Total de<br>Postulantes<br>por Unidad<br>Educativa | % de<br>Admisión<br>por Unidad<br>Educativa | Índice<br>Efectivo de<br>Admisión |
|-----|------------------------------|------------------|--------------------------------|---|---|---|-----------------------------------|
| 163 | Sucre                        | FISCAL           | C.E.A. GASTÓN VILAR CASSO<br>C | 0   | 2   | 0,00%                                       | 0,00                              |
| 164 | Sucre                        | FISCAL           | C.E.A. SAN ROQUE               | 0   | 1   | 0,00%                                       | 0,00                              |
| 165 | Sucre                        | FISCAL           | C.E.A. VILLA ARMONIA           | 0   | 1   | 0,00%                                       | 0,00                              |
| 166 | Villa<br>Charcas             | FISCAL           | CAIZA K                        | 0   | 1   | 0,00%                                       | 0,00                              |
| 167 | Chijmuri                     | FISCAL           | CHIJMURI                       | 0   | 1   | 0,00%                                       | 0,00                              |
| 168 | San<br>Lucas                 | FISCAL           | CHILLAGUA                      | 0   | 1   | 0,00%                                       | 0,00                              |
| 169 | Chuqui<br>Chuqui             | FISCAL           | CHUQUI CHUQUI                  | 0   | 4   | 0,00%                                       | 0,00                              |
| 170 | San<br>Lucas                 | FISCAL           | COLLPA                         | 0   | 1   | 0,00%                                       | 0,00                              |
| 171 | El Villar                    | FISCAL           | EL DORADO                      | 0   | 2   | 0,00%                                       | 0,00                              |
| 172 | Sucre                        | FISCAL           | FLORA QUIROGA DE OR-<br>TUZTE  | 0   | 3   | 0,00%                                       | 0,00                              |
| 173 | Pomana-<br>za                | FISCAL           | FRAY FRANCISCO VALEA           | 0   | 2   | 0,00%                                       | 0,00                              |
| 174 | Sucre                        | FISCAL           | FRAY GABRIEL MARIA<br>LANDINI  | 0   | 3   | 0,00%                                       | 0,00                              |
| 175 | Sucre                        | FISCAL           | GENOVEVA RIOS                  | 0   | 1   | 0,00%                                       | 0,00                              |
| 176 | Sucre                        | FISCAL           | GUIDO VILLAGOMEZ A             | 0   | 3   | 0,00%                                       | 0,00                              |
| 177 | Huajlaya                     | FISCAL           | HUAJLAYA                       | 0   | 1   | 0,00%                                       | 0,00                              |
| 178 | Sucre                        | FISCAL           | JOSEFINA GOITIA                | 0   | 3   | 0,00%                                       | 0,00                              |
| 179 | Kainacas                     | FISCAL           | KAINAKAS                       | 0   | 1   | 0,00%                                       | 0,00                              |
| 180 | Sucre                        | FISCAL           | LA PALMA                       | 0   | 2   | 0,00%                                       | 0,00                              |
| 181 | Lajas                        | FISCAL           | LAJAS                          | 0   | 2   | 0,00%                                       | 0,00                              |
| 182 | Montea-<br>gudo              | FISCAL           | MARIANO                        | 0   | 1   | 0,00%                                       | 0,00                              |
| 183 | Sucre                        | FISCAL           | MARIANO MORENO                 | 0   | 3   | 0,00%                                       | 0,00                              |
| 184 | Thiyuma-<br>yu               | FISCAL           | NARCISO CACERES                | 0   | 1   | 0,00%                                       | 0,00                              |
| 185 | Pampa<br>(rincon)<br>Lupiara | FISCAL           | PAMPA LUPIARA                  | 0   | 1   | 0,00%                                       | 0,00                              |
| 186 | Pitantorilla                 | FISCAL           | PITANTORILLA                   | 0   | 1   | 0,00%                                       | 0,00                              |
| 187 | Sucre                        | FISCAL           | PUNILLA                        | 0   | 1   | 0,00%                                       | 0,00                              |
| 188 | San<br>Lucas                 | FISCAL           | RENE BARRIENTOS ORTUÑO         | 0   | 5   | 0,00%                                       | 0,00                              |
| 189 | Rodeo El<br>Porvenir         | FISCAL           | RODEO EL PORVENIR              | 0   | 1   | 0,00%                                       | 0,00                              |
| 190 | Uyuni                        | FISCAL           | ROSENDO LA FUENTE ICLA         | 0   | 1   | 0,00%                                       | 0,00                              |





| N°                    | Lugar       | Tipo/<br>Colegio | Colegio                     | N° de<br>Admitidos<br>por Unidad<br>Educativa | N° Total de<br>Postulantes<br>por Unidad<br>Educativa | % de<br>Admisión<br>por Unidad<br>Educativa | Índice<br>Efectivo de<br>Admisión |
|-----------------------|-------------|------------------|-----------------------------|---|---|---|-----------------------------------|
| 191                   | Chinimayo   | FISCAL           | ROSENDO LA FUENTE SAN LUCAS | 0   | 2   | 0,00%                                       | 0,00                              |
| 192                   | Icla        | FISCAL           | SAN JACINTO                 | 0   | 1   | 0,00%                                       | 0,00                              |
| 193                   | Sarufaya    | FISCAL           | SARUFAYA                    | 0   | 1   | 0,00%                                       | 0,00                              |
| 194                   | Sucre       | FISCAL           | SIMON BOLIVAR               | 0   | 4   | 0,00%                                       | 0,00                              |
| 195                   | Tambillos   | FISCAL           | TAMBILLOS                   | 0   | 1   | 0,00%                                       | 0,00                              |
| 196                   | Sucre       | FISCAL           | TAMBO ARANJUEZ              | 0   | 1   | 0,00%                                       | 0,00                              |
| 197                   | Tasa Pampa  | FISCAL           | TASA PAMPA                  | 0   | 2   | 0,00%                                       | 0,00                              |
| 198                   | Thaco Pampa | FISCAL           | THAKO PAMPA ICLA            | 0   | 7   | 0,00%                                       | 0,00                              |
| 199                   | Culpina     | FISCAL           | TOJLASA                     | 0   | 1   | 0,00%                                       | 0,00                              |
| 200                   | Puka Puka   | FISCAL           | UNIDAD DE LOS PUEBLOS       | 0   | 1   | 0,00%                                       | 0,00                              |
| <b>TOTAL/PROMEDIO</b> |             |                  |                             | <b>0</b>                                      | <b>111</b>  | <b>0,00%</b>                                | <b>0,00</b>                       |

Fuente: Elaboración propia, sobre la información de la DTIC – UMRPSFXCH. 2025

Esta categoría refleja 51 colegios del departamento de Chuquisaca, con un IEA de CERO; también se puede observar que el número máximo de postulación de un colegio es de 7 y el mínimo de 1. Se tiene 27 colegios con 1 solo postulante, de los cuales el porcentaje de admisión también es 0.

La información mencionada en los puntos 2.2.1 y 2.2.2 presentó el Ranking de Colegios con datos de estudiantes que salieron bachilleres sólo en la gestión 2024.

A continuación, se presenta el Ranking de Colegios tomando en cuenta a bachilleres de todas las gestiones que se postularon tanto al Curso Pre Universitario como al Examen de Admisión.

### **2.2.3. En la Modalidad Curso Preuniversitario. Ranking General (tomando en cuenta a postulantes y admitidos egresados de colegio en todas las gestiones)**

Los resultados globales, en la modalidad del Curso Preuniversitario, sobre los niveles de admisión a las carreras del sistema anualizado (2025) y semestralizadas (I/2025) de la UMRPS-FXCH, de acuerdo a las Categorías establecidas de estudiantes egresados de colegios de Chuquisaca en cualquier gestión, son las siguientes:



**Chuquisaca: Categorías de Admisión de Colegios Fiscales y Particulares del Área Urbano Rural  
Modalidad Curso Pre Universitario. Bachilleres de todas las gestiones**

| Categorías de Admisión                                 | Unidades Educativas por Categoría |            | Postulantes Admitidos por Categoría |               | Total, Postulantes por Categoría |               | % Promedio de Admisión por Categorías de Colegios | Índice Efectivo de Admisión Promedio |
|--|-----------------------------------|------------|-------------------------------------|---------------|----------------------------------|---------------|---|--------------------------------------|
|  | N°                                | %          | N°                                  | %             | N°                               | %             |   |                                      |
| Categoría I: IEA Igual o Mayor a 1                     | 12                                | 6,00       | 694                                 | 36,28         | 1170                             | 28,82         | 61,08%  | 1,18671                              |
| Categoría II: IEA Menor a 1 e igual o mayor a 0,40     | 78                                | 39,00      | 1.098                               | 57,40         | 2.381                            | 58,65         | 48,39%  | 0,64385                              |
| Categoría III: IEA Menor a 0,40 e igual o mayor a 0,01 | 66                                | 33,00      | 121                                 | 6,33          | 419                              | 10,32         | 42,16%  | 0,19908                              |
| Categoría IV: IEA, Ningún Admitido (0)                 | 44                                | 22,00      | 0                                   | 0,00          | 90                               | 2,22          | 0,00%   | 0,00                                 |
| <b>TOTAL/PROMEDIOS</b>                                 | <b>200</b>                        | <b>100</b> | <b>1.913</b>                        | <b>100,00</b> | <b>4.060</b>                     | <b>100,00</b> | <b>47,12%</b>                                     | <b>0,67655</b>                       |

Fuente: Elaboración propia, sobre la información de la DTIC – UMRPSFXCH. 2025

En la modalidad Curso Preuniversitario (bachilleres de todas las gestiones), de acuerdo al “Índice Efectivo de Admisión”, se tiene:

- Por una parte, tomando en cuenta el total de admitidos, el 36,28% corresponden a la Categoría I, mismos que provienen de 12 colegios (fiscales y particulares) del departamento y están primeros en el ranking. En cambio, el 57,40% de los admitidos (de 78 Colegios) pertenecen a la Categoría II y el 6,33% de los admitidos son parte de la Categoría III que proceden de 66 Colegios del departamento. Por último, en la Categoría IV, cuyo IEA es cero, existen postulantes que provienen de 44 Colegios, que no lograron acceder a plazas en la UMRPSFXCH.
- Por otra, considerando el total de postulantes de los Colegios que pertenecen a cada una de las categorías se tiene: En la categoría I, el promedio de admisión de sus postulantes (de 12 colegios) es del 61,08%. En la categoría II, el promedio de admisión de los 78 colegios es del 48,39%. En la categoría III el promedio de admisión de los 66 colegios es del 42,16%. Por último, se tiene la categoría IV que no lograron, los postulantes de 44 colegios, ser admitidos.

### **2.2.3.1. Curso Preuniversitario, (bachilleres de todas las gestiones) Categoría I: Índice Efectivo de Admisión Igual o Mayor a 1**

En el cuadro siguiente se reflejan los 12 primeros lugares de los colegios fiscales y particulares del departamento de Chuquisaca, donde el Índice Efectivo de Admisión se encuentra entre 1,00 y 1,38.

**Chuquisaca: Modalidad Curso Preuniversitario. Bachilleres de todas las gestiones  
- Categoría I: IEA > 1,00**


| N°                    | Lugar | Tipo/ Colegio | Colegio                          | N° de Admitidos por Unidad Educativa | N° Total de Postulantes por Unidad Educativa | % de Admisión por Unidad Educativa | Índice Efectivo de Admisión |
|-----------------------|-------|---------------|----------------------------------|--------------------------------------|--|------------------------------------|-----------------------------|
| 1                     | Sucre | FISCAL        | MARIA JOSEFA MUJIA               | 112                                  | 183  | 61,20%                             | 1,38467                     |
| 2                     | Sucre | PARTICULAR    | DON BOSCO                        | 58                                   | 81   | 71,60%                             | 1,36657                     |
| 3                     | Sucre | FISCAL        | SAN VICENTE DE PAUL              | 39                                   | 50   | 78,00%                             | 1,32520                     |
| 4                     | Sucre | PARTICULAR    | DEL SAGRADO CORAZON              | 56                                   | 83   | 67,47%                             | 1,29480                     |
| 5                     | Sucre | PARTICULAR    | SAN CRISTOBAL                    | 44                                   | 64   | 68,75%                             | 1,24175                     |
| 6                     | Sucre | FISCAL        | NACIONAL JUNIN SECUNDARIA        | 88                                   | 164  | 53,66%                             | 1,18845                     |
| 7                     | Sucre | FISCAL        | LOYOLA DE FE Y ALEGRIA B         | 39                                   | 60   | 65,00%                             | 1,15580                     |
| 8                     | Sucre | PARTICULAR    | SIMON RODRIGUEZ CARREÑO          | 48                                   | 83   | 57,83%                             | 1,10983                     |
| 9                     | Sucre | FISCAL        | SAN JUANILLO                     | 65                                   | 123  | 52,85%                             | 1,10442                     |
| 10                    | Sucre | FISCAL        | MANUEL RODRIGUEZ DE QUIROGA      | 55                                   | 105  | 52,38%                             | 1,05872                     |
| 11                    | Sucre | PARTICULAR    | BOLIVIANO ALEMAN CARDENAL MAURER | 39                                   | 72   | 54,17%                             | 1,00606                     |
| 12                    | Sucre | FISCAL        | MARISCAL SUCRE B                 | 51                                   | 102  | 50,00%                             | 1,00430                     |
| <b>TOTAL/PROMEDIO</b> |       |               |                                  | <b>694</b>                           | <b>1170</b>                                  | <b>61,08%</b>                      | <b>1,18671</b>              |

Fuente: Elaboración propia, sobre la información de la DTIC – UMRPSFXCH. 2025

Los dos primeros Colegios que se ubican, desde la perspectiva del número de postulantes y el % de admitidos, expresado en el “Índice Efectivo de Admisión” son el Liceo María Josefa Mujía y el Colegio Don Bosco con un IEA 1,38 y 1.36 respectivamente, en tercer lugar, está el Colegio San Vicente de Paul, con un IEA de 1,32; en cuarto lugar se encuentra el Colegio Del Sagrado Corazón con in IEA de 1,29. En el quinto lugar el Colegio San Cristóbal (1,24), sexto Nacional Junín (1,19), séptimo el Loyola de Fe y Alegría “B” (1,15), octavo el Colegio Simón Rodríguez Carreño (1,11), noveno el Colegio San Juanillo (1,10) y en décimo lugar el Colegio Manuel Rodríguez de Quiroga (1,06).



### Ranking de los 10 Colegios con Mayor IEA - Curso Pre Universitario



Se puede observar que el porcentaje de admisión es mayor o igual a 50%, en todos los colegios; dato que refleja un muy rendimiento de estos colegios en esta categoría; siendo el Colegio María Josefa Mujía el colegio con mayor número de postulantes en esta categoría (183). Entre los 12 colegios de esta categoría 7 son fiscales y 5 particulares.

#### 2.2.3.2. Curso Preuniversitario, (bachilleres de todas las gestiones). Categoría II. Índice Efectivo de Admisión Menor a 1 e igual/mayor a 0,40

A continuación, se presentan los Colegios fiscales y particulares que están ubicados entre los puestos 13° y el 90° lugar en el Ranking. La categoría II está conformada por 78 colegios fiscales y particulares del Departamento de Chuquisaca, donde el IEA es  $< a 1$  y  $> 0,40$  y se puede observar las siguientes características:

- 34 colegios (44%) de la categoría II, tienen un porcentaje de admisión igual o mayor al 50%.
- 44 colegios (56%) de la categoría II, tienen un porcentaje de admisión menor al 50%.

#### Chuquisaca: Modalidad Curso Preuniversitario. (Bachilleres de todas las gestiones) - Categoría II: IEA $< 1 > 0,40$

| N° | Lugar | Tipo/<br>Colegio | Colegio                     | N° de<br>Admitidos<br>por Unidad<br>Educativa | N° Total de<br>Postulantes<br>por Unidad<br>Educativa | % de<br>Admisión<br>por Unidad<br>Educativa | Índice<br>Efectivo<br>de Admisión |
|----|-------|------------------|-----------------------------|---|---|---|-----------------------------------|
| 13 | Sucre | FISCAL           | DON BOSCO B                 | 47  | 93  | 50,54%                                      | 0,99482                           |
| 14 | Sucre | FISCAL           | JAIME DE ZUDAÑEZ SECUNDARIA | 45  | 88  | 51,14%                                      | 0,99434                           |

| N° | Lugar           | Tipo/<br>Colegio | Colegio                                | N° de<br>Admitidos<br>por Unidad<br>Educativa | N° Total de<br>Postulantes<br>por Unidad<br>Educativa | % de<br>Admisión<br>por Unidad<br>Educativa | Indice<br>Efectivo<br>de Admi-<br>sión |
|----|-----------------|------------------|--|---|---|---|--|
| 15 | Sucre           | FISCAL           | LA RECOLETA                            | 48  | 96  | 50,00%                                      | 0,99114                                |
| 16 | Sucre           | PARTICU-<br>LAR  | BET-EL                                 | 16  | 22  | 72,73%                                      | 0,97631                                |
| 17 | Sucre           | FISCAL           | JOSE MARIA VELAZ                       | 20  | 31  | 64,52%                                      | 0,96217                                |
| 18 | Sucre           | FISCAL           | LUIS BOETO                             | 27  | 49  | 55,10%                                      | 0,93133                                |
| 19 | Sucre           | PARTICU-<br>LAR  | SANTA ANA                              | 30  | 57  | 52,63%                                      | 0,92414                                |
| 20 | Sucre           | FISCAL           | SANTA MARIA EUFRASIA                   | 32  | 63  | 50,79%                                      | 0,91395                                |
| 21 | Sucre           | FISCAL           | JULIO QUEZADA RENDON                   | 41  | 88  | 46,59%                                      | 0,90595                                |
| 22 | Sucre           | FISCAL           | VICTORINO VEGA A                       | 17  | 28  | 60,71%                                      | 0,87863                                |
| 23 | Sucre           | PARTICU-<br>LAR  | MONTE CRISTO                           | 17  | 29  | 58,62%                                      | 0,85727                                |
| 24 | Sucre           | FISCAL           | SAN XAVIER A                           | 22  | 42  | 52,38%                                      | 0,85027                                |
| 25 | Padilla         | FISCAL           | DEOGRACIAS VEGA                        | 13  | 20  | 65,00%                                      | 0,84567                                |
| 26 | Sucre           | FISCAL           | SAN XAVIER B                           | 19  | 35  | 54,29%                                      | 0,83821                                |
| 27 | Sucre           | PARTICU-<br>LAR  | JUAN ENRIQUE PESTALOZZI                | 12  | 18  | 66,67%                                      | 0,83685                                |
| 28 | Sucre           | FISCAL           | BERNARDO MONTEAGUDO A                  | 41  | 98  | 41,84%                                      | 0,83306                                |
| 29 | Sucre           | PARTICU-<br>LAR  | NAZARENO                               | 24  | 49  | 48,98%                                      | 0,82785                                |
| 30 | Sucre           | FISCAL           | JOSE MARIANO SERRANO B                 | 28  | 61  | 45,90%                                      | 0,81950                                |
| 31 | Sucre           | PARTICU-<br>LAR  | LA INMACULADA                          | 15  | 26  | 57,69%                                      | 0,81633                                |
| 32 | Padilla         | FISCAL           | SAN PIO X SECUNDARIA                   | 15  | 26  | 57,69%                                      | 0,81633                                |
| 33 | Sucre           | FISCAL           | IGNACIO PRUDENCIO BUSTI-<br>LLO        | 20  | 39  | 51,28%                                      | 0,81593                                |
| 34 | Sucre           | PARTICU-<br>LAR  | MARIA AUXILIADORA                      | 16  | 29  | 55,17%                                      | 0,80684                                |
| 35 | Sucre           | FISCAL           | VICTORIA DIEZ                          | 23  | 50  | 46,00%                                      | 0,78153                                |
| 36 | Sucre           | FISCAL           | DOMINGO SAVIO                          | 25  | 56  | 44,64%                                      | 0,78044                                |
| 37 | Sucre           | PARTICU-<br>LAR  | MONTESSORI DE SUCRE                    | 7   | 9   | 77,78%                                      | 0,74219                                |
| 38 | Sucre           | FISCAL           | SAGRADA FAMILIA                        | 16  | 33  | 48,48%                                      | 0,73625                                |
| 39 | Sucre           | FISCAL           | ROBERTO ALVARADO DAZA A                | 21  | 48  | 43,75%                                      | 0,73554                                |
| 40 | Sucre           | PARTICU-<br>LAR  | ALEMAN ALEXANDER VON<br>HUMBOLDT       | 14  | 29  | 48,28%                                      | 0,70599                                |
| 41 | Montea-<br>gudo | FISCAL           | MARIANO                                | 9   | 15  | 60,00%                                      | 0,70565                                |
| 42 | Sucre           | FISCAL           | ADHEMAR ALBERTO CARVA-<br>JAL COLLAZOS | 21  | 51  | 41,18%                                      | 0,70312                                |
| 43 | Sucre           | FISCAL           | ANICETO ARCE B                         | 11  | 21  | 52,38%                                      | 0,69259                                |
| 44 | Sopa-<br>chuy   | FISCAL           | 25 DE MAYO                             | 11  | 22  | 50,00%                                      | 0,67121                                |



| N° | Lugar            | Tipo/<br>Colegio | Colegio                              | N° de<br>Admitidos<br>por Unidad<br>Educativa | N° Total de<br>Postulantes<br>por Unidad<br>Educativa | % de<br>Admisión<br>por Unidad<br>Educativa | Indice<br>Efectivo<br>de Admi-<br>sión |
|----|------------------|------------------|--------------------------------------|---|---|---|--|
| 45 | Sucre            | FISCAL           | JORGE REVILLA ALDANA A               | 16  | 38  | 42,1%                                       | 0,66517                                |
| 46 | Sucre            | FISCAL           | FRANZ TAMAYO                         | 10  | 20  | 50,00%                                      | 0,65051                                |
| 47 | Sucre            | PARTICU-<br>LAR  | SUCRE                                | 11  | 24  | 45,83%                                      | 0,63260                                |
| 48 | Sucre            | FISCAL           | C.E.A. FLORA QUIROGA DE<br>ORTUZTE A | 9   | 18  | 50,00%                                      | 0,62764                                |
| 49 | Sucre            | FISCAL           | CARDENAL MAURER                      | 18  | 50  | 36,00%                                      | 0,61163                                |
| 50 | Sucre            | FISCAL           | REPUBLICA VENEZUELA                  | 18  | 50  | 36,00%                                      | 0,61163                                |
| 51 | Sucre            | FISCAL           | 23 DE MARZO                          | 11  | 26  | 42,31%                                      | 0,59864                                |
| 52 | Sucre            | FISCAL           | GASTON VILAR CASSO B                 | 12  | 30  | 40,00%                                      | 0,59085                                |
| 53 | Yotala           | FISCAL           | SANTA ROSA D                         | 11  | 27  | 40,74%                                      | 0,58315                                |
| 54 | Sucre            | FISCAL           | GUALBERTO PAREDES FERRU-<br>FINO     | 8   | 17  | 47,06%                                      | 0,57903                                |
| 55 | Sucre            | FISCAL           | JOSE CLEMENTE MAURER DE<br>AZARI     | 8   | 17  | 47,06%                                      | 0,57903                                |
| 56 | Sucre            | PARTICU-<br>LAR  | FIELDING BOLIVIA                     | 7   | 14  | 50,00%                                      | 0,57306                                |
| 57 | Sucre            | FISCAL           | GUIDO VILLAGOMEZ B                   | 12  | 32  | 37,50%                                      | 0,56443                                |
| 58 | Sucre            | FISCAL           | HUGO POPPE ENTRAMBAS-<br>AGUAS       | 4   | 5   | 80,00%                                      | 0,55918                                |
| 59 | Sucre            | FISCAL           | EMILIO HOCHMANN B                    | 8   | 18  | 44,44%                                      | 0,55790                                |
| 60 | Sucre            | PARTICU-<br>LAR  | LUZ Y VERDAD                         | 11  | 29  | 37,93%                                      | 0,55470                                |
| 61 | Sucre            | FISCAL           | JUANA AZURDUY DE PADILLA<br>A        | 11  | 30  | 36,67%                                      | 0,54161                                |
| 62 | Incahuasi        | FISCAL           | NACIONAL JUNIN INCAHUASI             | 8   | 19  | 42,11%                                      | 0,53842                                |
| 63 | Sucre            | FISCAL           | C.E.A. ANTONIO GAUSSET               | 9   | 23  | 39,13%                                      | 0,53285                                |
| 64 | Sucre            | FISCAL           | EMILIO HOCHMANN A                    | 11  | 31  | 35,48%                                      | 0,52919                                |
| 65 | Sucre            | PARTICU-<br>LAR  | SAN MARCOS                           | 7   | 16  | 43,75%                                      | 0,52680                                |
| 66 | Sucre            | FISCAL           | TUJSUPAYA                            | 8   | 20  | 40,00%                                      | 0,52041                                |
| 67 | Montea-<br>gudo  | FISCAL           | LUCIO SILES MORALES                  | 9   | 24  | 37,50%                                      | 0,51758                                |
| 68 | Sucre            | FISCAL           | MARCELO QUIROGA SANTA<br>CRUZ A      | 5   | 10  | 50,00%                                      | 0,50000                                |
| 69 | Sucre            | PARTICU-<br>LAR  | COOPED. JUAN PABLO II                | 10  | 30  | 33,33%                                      | 0,49237                                |
| 70 | Zudañez          | FISCAL           | JAIME DE ZUDAÑEZ                     | 6   | 14  | 42,86%                                      | 0,49120                                |
| 71 | Villa<br>Charcas | FISCAL           | SIMON BOLIVAR VILLA CHAR-<br>CAS     | 10  | 31  | 32,26%                                      | 0,48108                                |
| 72 | Sucre            | PARTICU-<br>LAR  | CIUDAD BLANCA                        | 3   | 3   | 100,00%                                     | 0,47712                                |



| N°                    | Lugar            | Tipo/<br>Colegio | Colegio                        | N° de<br>Admitidos<br>por Unidad<br>Educativa | N° Total de<br>Postulantes<br>por Unidad<br>Educativa | % de<br>Admisión<br>por Unidad<br>Educativa | Índice<br>Efectivo<br>de Admisión |
|-----------------------|------------------|------------------|--------------------------------|---|---|---|-----------------------------------|
| 73                    | Parajti          | FISCAL           | JAIME DE ZUDAÑEZ DE PARAQTY    | 3   | 3   | 100,00%                                     | 0,47712                           |
| 74                    | Camargo          | FISCAL           | BOLIVIA SECUNDARIA             | 7   | 19  | 36,84%                                      | 0,47112                           |
| 75                    | Sucre            | FISCAL           | C.E.A. JORGE CABRERA ACUÑA     | 6   | 15  | 40,00%                                      | 0,47044                           |
| 76                    | Sucre            | FISCAL           | MERCEDES CANDIA DE OVANDO      | 12  | 42  | 28,57%                                      | 0,46379                           |
| 77                    | Sucre            | FISCAL           | ANGEL BASPINEIRO               | 7   | 20  | 35,00%                                      | 0,45536                           |
| 78                    | El Cortijo       | FISCAL           | DOROTEO HERNANDEZ              | 4   | 8   | 50,00%                                      | 0,45154                           |
| 79                    | Montea-<br>gudo  | FISCAL           | RAQUEL LOAYZA DE ESPRE-<br>LLA | 3   | 4   | 75,00%                                      | 0,45154                           |
| 80                    | Culpina          | FISCAL           | JOSE ANTONIO ZAMPA             | 5   | 12  | 41,67%                                      | 0,44966                           |
| 81                    | Sucre            | FISCAL           | EDUARDO ABAROA SUCRE           | 8   | 25  | 32,00%                                      | 0,44734                           |
| 82                    | Villa<br>Serrano | FISCAL           | EDUARDO ABAROA SERRANO         | 8   | 27  | 29,63%                                      | 0,42411                           |
| 83                    | Sucre            | PARTICU-<br>LAR  | EL PORVENIR A FUTURE S.R.L.    | 3   | 5   | 60,00%                                      | 0,41938                           |
| 84                    | Sucre            | FISCAL           | GUIDO VILLAGOMEZ A             | 3   | 5   | 60,00%                                      | 0,41938                           |
| 85                    | Sucre            | FISCAL           | ALBERTO BOHORQUEZ B            | 6   | 18  | 33,33%                                      | 0,41842                           |
| 86                    | Sucre            | FISCAL           | C.E.A. CARDENAL MAURER         | 7   | 23  | 30,43%                                      | 0,41444                           |
| 87                    | Sucre            | FISCAL           | ROBERTO ALVARADO DAZA B        | 6   | 19  | 31,58%                                      | 0,40382                           |
| 88                    | Sucre            | FISCAL           | JORGE REVILLA ALDANA B         | 8   | 29  | 27,59%                                      | 0,40342                           |
| 89                    | Sucre            | FISCAL           | GREGORIO REYNOLDS              | 4   | 10  | 40,00%                                      | 0,40000                           |
| 90                    | Azurduy          | FISCAL           | NICANOR LOPEZ SECUNDARIA       | 4   | 10  | 40,00%                                      | 0,40000                           |
| <b>TOTAL/PROMEDIO</b> |                  |                  |                                | <b>1098</b>                                   | <b>2381</b>   | <b>46,12%</b>                               | <b>0,64385</b>                    |

Fuente: Elaboración propia, sobre la información de la DTIC – UMRPSFXCH. 2025

La mayor cantidad tanto de postulantes como de admitidos, se encuentra en esta categoría II que, corresponde a colegios con un Índice de Admisión Efectiva menor a 1 e igual o mayor a 0,40.

### **2.2.3.3. Curso Preuniversitario, (bachilleres de todas las gestiones). Categoría III: Índice Efectivo de Admisión Menor a 0,40 e igual o mayor a 0,01**

A partir del Índice Efectivo de Admisión, se genera una tercera Categoría de Colegios, cuyos niveles de admisión son bajos y ubican a Unidades Educativas entre el 91° y 156° lugar del Ranking respectivo. En esta categoría se ubican 66 colegios del Departamento de Chuquisaca, con un IEA < 0,40 y > 0,01, observando que:

- El 32% de los colegios (21) lograron alcanzar > al 50% de sus postulantes admitidos.



- El 68% de los colegios (45) lograron alcanzar < al 50% de sus postulantes admitidos.

Es importante señalar, en esta categoría que: i) 12 colegios tienen entre 10 y 21 estudiantes  
ii) 33 colegios cuentan entre 1 a 5 postulantes.

**Chuquisaca: Modalidad Curso Preuniversitario - (Bachilleres de todas las gestiones)  
Categoría III: < 0,40 > 0,01**

| N°  | Lugar           | Tipo/<br>Colegio | Colegio                      | N° de<br>Admitidos<br>por Unidad<br>Educativa | N° Total de<br>Postulantes<br>por Unidad<br>Educativa | % de Admisión<br>por Unidad<br>Educativa | Índice<br>Efectivo de<br>Admisión |
|-----|-----------------|------------------|------------------------------|---|---|--|-----------------------------------|
| 91  | Sucre           | FISCAL           | QHORA QHORA ALTA             | 3   | 6   | 50,00%                                   | 0,38908                           |
| 92  | Machareti       | FISCAL           | EDUARDO ABAROA MACHARETI     | 4   | 11  | 36,36%                                   | 0,37869                           |
| 93  | Camargo         | FISCAL           | 3 DE ABRIL                   | 6   | 21  | 28,57%                                   | 0,37778                           |
| 94  | Sajlina         | FISCAL           | SAJLINA                      | 3   | 7   | 42,86%                                   | 0,36218                           |
| 95  | El Villar       | FISCAL           | EDUARDO ABAROA EL VILLAR     | 3   | 8   | 37,50%                                   | 0,33866                           |
| 96  | Sucre           | FISCAL           | SAN JOSE                     | 3   | 8   | 37,50%                                   | 0,33866                           |
| 97  | Redención Pampa | FISCAL           | FRANZ TAMAYO MOJOCOYA        | 4   | 14  | 28,57%                                   | 0,32747                           |
| 98  | Tarvita         | FISCAL           | ANTONIO TOVAR HINOJOSA       | 2   | 3   | 66,67%                                   | 0,31808                           |
| 99  | El Chaco        | FISCAL           | LUIS ESPINAL                 | 2   | 3   | 66,67%                                   | 0,31808                           |
| 100 | Sucre           | PARTICULAR       | JOSE IPIÑA MELGAR            | 5   | 21  | 23,81%                                   | 0,31481                           |
| 101 | San Lucas       | FISCAL           | EDUARDO ABAROA SAN LUCAS     | 4   | 16  | 25,00%                                   | 0,30103                           |
| 102 | Sucre           | FISCAL           | GENOVEVA RIOS                | 2   | 2   | 100,00%                                  | 0,30103                           |
| 103 | Yotala          | FISCAL           | GREGORIO PACHECO             | 2   | 2   | 100,00%                                  | 0,30103                           |
| 104 | Sucre           | FISCAL           | JORGE REVILLA ALDANA C       | 2   | 4   | 50,00%                                   | 0,30103                           |
| 105 | Sucre           | FISCAL           | JOSEFINA GOYTIA              | 3   | 10  | 30,00%                                   | 0,30000                           |
| 106 | Tomina          | FISCAL           | 25 DE JULIO                  | 3   | 11  | 27,27%                                   | 0,28402                           |
| 107 | Palacio Tambo   | FISCAL           | PALACIO TAMBO B              | 2   | 5   | 40,00%                                   | 0,27959                           |
| 108 | Tarabuco        | FISCAL           | ANICETO ARCE                 | 4   | 18  | 22,22%                                   | 0,27895                           |
| 109 | Sucre           | FISCAL           | MARCELO QUIROGA SANTA CRUZ B | 4   | 19  | 21,05%                                   | 0,26921                           |
| 110 | Sucre           | FISCAL           | C.E.A. 8 DE SEPTIEMBRE       | 2   | 6   | 33,33%                                   | 0,25938                           |
| 111 | Sucre           | PARTICULAR       | LATINOAMERICANO DE COMERCIO  | 3   | 13  | 23,08%                                   | 0,25706                           |
| 112 | Sucre           | FISCAL           | LIBERTAD DE LAS AMERICAS A   | 3   | 13  | 23,08%                                   | 0,25706                           |
| 113 | Sucre           | FISCAL           | FLORA QUIROGA DE ORTUZTE     | 2   | 7   | 28,57%                                   | 0,24146                           |
| 114 | Sucre           | FISCAL           | MANUEL ASCENSIO PADILLA      | 2   | 7   | 28,57%                                   | 0,24146                           |
| 115 | Sucre           | FISCAL           | KURUSA LLAWI                 | 2   | 8   | 25,00%                                   | 0,22577                           |
| 116 | Monteagudo      | FISCAL           | MAX FERNANDEZ ROJAS          | 2   | 8   | 25,00%                                   | 0,22577                           |





| N°  | Lugar                 | Tipo/<br>Colegio | Colegio                          | N° de<br>Admitidos<br>por Unidad<br>Educativa | N° Total de<br>Postulantes<br>por Unidad<br>Educativa | % de Admisión<br>por Unidad<br>Educativa | Índice<br>Efectivo de<br>Admisión |
|-----|-----------------------|------------------|----------------------------------|---|---|--|-----------------------------------|
| 117 | Sucre                 | FISCAL           | RUFFO                            | 2   | 8   | 25,00%                                   | 0,22577                           |
| 118 | Sucre                 | FISCAL           | JULIA DEGAND                     | 3   | 17  | 17,65%                                   | 0,21714                           |
| 119 | Yamparaez             | FISCAL           | EDUARDO SEMPETEGUI<br>SECUNDARIA | 2   | 9   | 22,22%                                   | 0,21205                           |
| 120 | Pasopaya              | FISCAL           | 31 DE MAYO                       | 1   | 1   | 100,00%                                  | 0,17610                           |
| 121 | San Juan<br>del Pirai | FISCAL           | 6 DE JUNIO                       | 1   | 1   | 100,00%                                  | 0,17610                           |
| 122 | Chapimayu             | FISCAL           | CHAPIMAYU                        | 1   | 1   | 100,00%                                  | 0,17610                           |
| 123 | San<br>Lucas          | FISCAL           | COLLPA                           | 1   | 1   | 100,00%                                  | 0,17610                           |
| 124 | Tarabucillo           | FISCAL           | DESTACAMENTO 111                 | 1   | 1   | 100,00%                                  | 0,17610                           |
| 125 | Tomoroco              | FISCAL           | ESTEBAN VASQUEZ ZARATE           | 1   | 1   | 100,00%                                  | 0,17610                           |
| 126 | La Cienea             | FISCAL           | LA CIENEGA                       | 1   | 1   | 100,00%                                  | 0,17610                           |
| 127 | Poroma                | FISCAL           | SAN ANDRES DE POROMA             | 1   | 1   | 100,00%                                  | 0,17610                           |
| 128 | Tambillos             | FISCAL           | TAMBILLOS                        | 1   | 1   | 100,00%                                  | 0,17610                           |
| 129 | Molleni               | FISCAL           | 12 DE OCTUBRE                    | 1   | 3   | 33,33%                                   | 0,15904                           |
| 130 | Presto                | FISCAL           | 14 DE ENERO                      | 1   | 3   | 33,33%                                   | 0,15904                           |
| 131 | Alcala                | FISCAL           | ALCALA                           | 1   | 3   | 33,33%                                   | 0,15904                           |
| 132 | Culpina               | FISCAL           | ISIDORO LEYTON IBAÑEZ            | 1   | 3   | 33,33%                                   | 0,15904                           |
| 133 | Sucre                 | FISCAL           | LA BARRANCA                      | 1   | 3   | 33,33%                                   | 0,15904                           |
| 134 | Monteagudo            | FISCAL           | REPUBLICA VENEZUELA MONTEAGUDO   | 1   | 3   | 33,33%                                   | 0,15904                           |
| 135 | Sucre                 | FISCAL           | SIMON BOLIVAR                    | 1   | 3   | 33,33%                                   | 0,15904                           |
| 136 | Sucre                 | FISCAL           | 9 de Marzo                       | 1   | 4   | 25,00%                                   | 0,15051                           |
| 137 | Sucre                 | FISCAL           | C.E.A. GASTÓN VILAR CASSO C      | 1   | 2   | 50,00%                                   | 0,15051                           |
| 138 | El Rodeo              | FISCAL           | EL RODEO                         | 1   | 2   | 50,00%                                   | 0,15051                           |
| 139 | Surima                | FISCAL           | FRAY GABRIEL MARIA LANDINI       | 1   | 2   | 50,00%                                   | 0,15051                           |
| 140 | Sucre                 | FISCAL           | JOHN FITZGERALD KENNEDY          | 1   | 4   | 25,00%                                   | 0,15051                           |
| 141 | San<br>Pedro          | FISCAL           | LUIS EVENCIO ORIAS               | 1   | 4   | 25,00%                                   | 0,15051                           |
| 142 | Muyuquiri             | FISCAL           | MUYUQUIRI                        | 1   | 2   | 50,00%                                   | 0,15051                           |
| 143 | Bella Vista           | FISCAL           | OÑAMBOEA                         | 1   | 2   | 50,00%                                   | 0,15051                           |
| 144 | Sucre                 | PARTICULAR       | PARTICULAR NATIONAL<br>SCHOOL    | 1   | 4   | 25,00%                                   | 0,15051                           |
| 145 | Sucre                 | FISCAL           | TAEPO                            | 1   | 2   | 50,00%                                   | 0,15051                           |
| 146 | Monteagudo            | FISCAL           | GLADYS CRUZ PEREZ                | 1   | 5   | 20,00%                                   | 0,13979                           |
| 147 | Malliri               | FISCAL           | 12 DE ABRIL B                    | 1   | 6   | 16,67%                                   | 0,12969                           |



| N°             | Lugar                | Tipo/<br>Colegio | Colegio                         | N° de<br>Admitidos<br>por Unidad<br>Educativa | N° Total de<br>Postulantes<br>por Unidad<br>Educativa | % de Admisión<br>por Unidad<br>Educativa | Índice<br>Efectivo de<br>Admisión |
|----------------|----------------------|------------------|---------------------------------|---|---|--|-----------------------------------|
| 148            | Las Carreras         | FISCAL           | 25 DE MAYO                      | 1   | 6   | 16,67%                                   | 0,02935                           |
| 149            | Sucre                | FISCAL           | ALEGRIA                         | 1   | 6   | 16,67%                                   | 0,02935                           |
| 150            | Sucre                | PARTICULAR       | ANDINA UDEPAN                   | 1   | 6   | 16,67%                                   | 0,02935                           |
| 151            | Sucre                | FISCAL           | C.E.A. JUANA AZURDUY DE PADILLA | 1   | 7   | 14,29%                                   | 0,02516                           |
| 152            | Sucre                | FISCAL           | LIBERTAD DE LAS AMERICAS B      | 1   | 7   | 14,29%                                   | 0,02516                           |
| 153            | Camataqui V. Abecia) | FISCAL           | 23 DE MARZO LAS CARRERAS        | 1   | 8   | 12,50%                                   | 0,02201                           |
| 154            | Muyupampa            | FISCAL           | HERNANDO SILES SECUNDARIA       | 1   | 8   | 12,50%                                   | 0,02201                           |
| 155            | San Lucas            | FISCAL           | RENE BARRIENTOS ORTUÑO          | 1   | 8   | 12,50%                                   | 0,02201                           |
| 156            | Sucre                | FISCAL           | THAKO PAMPA                     | 1   | 9   | 11,11%                                   | 0,01957                           |
| TOTAL/PROMEDIO |                      |                  |                                 | 121   | 419   | 42,2%                                    | 0,19908                           |

Fuente: Elaboración propia, sobre la información de la DTIC – UMRPSFXCH. 2025

#### 2.2.3.4. Curso Preuniversitario, (bachilleres de todas las gestiones). Categoría IV: Índice Efectivo de Admisión igual a cero. Ningún Admitido

En esta categoría se encuentran 44 Colegios (fiscales y particulares), cuyos postulantes no lograron ser admitidos a la Universidad, su Índice Efectivo de Admisión fue de CERO, también se observa que el número máximo de postulación de un colegio es de 9 y el mínimo de 1, con un promedio de 2 postulantes/colegio.

#### Chuquisaca: Modalidad Curso Preuniversitario (Bachilleres de todas las gestiones) - Categoría IV: IEA = 0

| N°  | Lugar     | Tipo/<br>Colegio | Colegio               | N° de Admitidos<br>por Unidad<br>Educativa | N° Total de<br>Postulantes<br>por Unidad<br>Educativa | % de Admisión<br>por Unidad<br>Educativa | Índice<br>Efectivo de<br>Admisión |
|-----|-----------|------------------|-----------------------|--|---|--|-----------------------------------|
| 157 | Huacareta | FISCAL           | AMISTAD A             | 0  | 2   | 0,00%                                    | 0,00                              |
| 158 | Isla      | FISCAL           | ANTONIO JOSE DE SUCRE | 0  | 1   | 0,00%                                    | 0,00                              |
| 159 | Azurduy   | FISCAL           | ANTONIO TOVAR         | 0  | 1   | 0,00%                                    | 0,00                              |
| 160 | Cororo    | FISCAL           | BOLIVIA YAMPARAEZ     | 0  | 2   | 0,00%                                    | 0,00                              |
| 161 | Sucre     | PARTICULAR       | BOLIVIANO AMERICANO   | 0  | 1   | 0,00%                                    | 0,00                              |
| 162 | Sucre     | FISCAL           | C.E.A. AZARI          | 0  | 2   | 0,00%                                    | 0,00                              |
| 163 | Azurduy   | FISCAL           | C.E.A. LAGUNILLAS B   | 0  | 1   | 0,00%                                    | 0,00                              |



| N°  | Lugar                        | Tipo/<br>Colegio | Colegio                      | N° de Admitidos<br>por Unidad<br>Educativa | N° Total de<br>Postulantes<br>por Unidad<br>Educativa | % de<br>Admisión<br>por Unidad<br>Educativa | Indice<br>Efectivo de<br>Admisión |
|-----|------------------------------|------------------|------------------------------|--|---|---|-----------------------------------|
| 164 | Sucre                        | FISCAL           | C.E.A. MARTHA MENDOZA        | 0  | 7   | 0,00%                                       | 0,00                              |
| 165 | Sucre                        | FISCAL           | C.E.A. VILLA ARMONIA         | 0  | 1   | 0,00%                                       | 0,00                              |
| 166 | San<br>Lucas                 | FISCAL           | CHILLAGUA                    | 0  | 1   | 0,00%                                       | 0,00                              |
| 167 | Sucre                        | FISCAL           | CRISTINA AITKEN DE GUTIERREZ | 0  | 7   | 0,00%                                       | 0,00                              |
| 168 | El Villar                    | FISCAL           | EL DORADO                    | 0  | 1   | 0,00%                                       | 0,00                              |
| 169 | Culpina                      | FISCAL           | EL THOLAR                    | 0  | 2   | 0,00%                                       | 0,00                              |
| 170 | Montea-<br>gudo              | FISCAL           | EL ZAPALLAR                  | 0  | 1   | 0,00%                                       | 0,00                              |
| 171 | Escana                       | FISCAL           | GERARDO RIOS MURILLO         | 0  | 1   | 0,00%                                       | 0,00                              |
| 172 | Huaca-<br>reta               | FISCAL           | HUIRASAY                     | 0  | 1   | 0,00%                                       | 0,00                              |
| 173 | La Palma                     | FISCAL           | LA PALMA                     | 0  | 3   | 0,00%                                       | 0,00                              |
| 174 | Loma<br>Pata                 | FISCAL           | LA SILLADA                   | 0  | 1   | 0,00%                                       | 0,00                              |
| 175 | Sucre                        | FISCAL           | LLINFI                       | 0  | 1   | 0,00%                                       | 0,00                              |
| 176 | Maragua                      | FISCAL           | MARAGUA                      | 0  | 2   | 0,00%                                       | 0,00                              |
| 177 | Sucre                        | FISCAL           | MARIANO MORENO               | 0  | 6   | 0,00%                                       | 0,00                              |
| 178 | Lima-<br>bamba               | FISCAL           | OSCAR ALFARO                 | 0  | 1   | 0,00%                                       | 0,00                              |
| 179 | Pampa<br>(rincon)<br>Lupiara | FISCAL           | PAMPA LUPIARA                | 0  | 1   | 0,00%                                       | 0,00                              |
| 180 | Granizos                     | FISCAL           | PAMPAS DE LEQUE              | 0  | 1   | 0,00%                                       | 0,00                              |
| 181 | Pitantorilla                 | FISCAL           | PITANTORILLA                 | 0  | 2   | 0,00%                                       | 0,00                              |
| 182 | Sucre                        | FISCAL           | PUNILLA                      | 0  | 1   | 0,00%                                       | 0,00                              |
| 183 | Putataca                     | FISCAL           | PUTUTACA                     | 0  | 5   | 0,00%                                       | 0,00                              |
| 184 | Añimbo                       | FISCAL           | RAFAEL PABON                 | 0  | 1   | 0,00%                                       | 0,00                              |
| 185 | Rodeo El<br>Porvenir         | FISCAL           | RODEO EL PORVENIR            | 0  | 1   | 0,00%                                       | 0,00                              |
| 186 | Rosario<br>del Ingre         | FISCAL           | ROSARIO DEL INGRE            | 0  | 1   | 0,00%                                       | 0,00                              |
| 187 | Chinima-<br>yu               | FISCAL           | ROSENDO LA FUENTE            | 0  | 1   | 0,00%                                       | 0,00                              |
| 188 | Uyuni                        | FISCAL           | ROSENDO LA FUENTE            | 0  | 1   | 0,00%                                       | 0,00                              |
| 189 | Huacaya                      | FISCAL           | SAN ANTONIO DE HUACAYA       | 0  | 2   | 0,00%                                       | 0,00                              |
| 190 | Anfaya                       | FISCAL           | SAN ISIDRO DE ANFAYA         | 0  | 1   | 0,00%                                       | 0,00                              |
| 191 | San Jose<br>de Alisos        | FISCAL           | SAN JOSE ALISOS              | 0  | 1   | 0,00%                                       | 0,00                              |
| 192 | Sotoma-<br>yor               | FISCAL           | SOTOMAYOR                    | 0  | 1   | 0,00%                                       | 0,00                              |
| 193 | Tablani                      | FISCAL           | TABLANI                      | 0  | 1   | 0,00%                                       | 0,00                              |



| N°                    | Lugar          | Tipo/<br>Colegio | Colegio          | N° de Admitidos<br>por Unidad<br>Educativa | N° Total de<br>Postulantes<br>por Unidad<br>Educativa | % de<br>Admisión<br>por Unidad<br>Educativa | Índice<br>Efectivo de<br>Admisión |
|-----------------------|----------------|------------------|------------------|--|---|---|-----------------------------------|
| 194                   | Sucre          | FISCAL           | TAMBO ARANJUEZ   | 0  | 1   | 0,00%                                       | 0,00                              |
| 195                   | Thaco<br>Pampa | FISCAL           | THAKO PAMPA ICLA | 0  | 5   | 0,00%                                       | 0,00                              |
| 196                   | Culpina        | FISCAL           | TOJLASA          | 0  | 1   | 0,00%                                       | 0,00                              |
| 197                   | Sucre          | FISCAL           | TOMAS KATARI     | 0  | 9   | 0,00%                                       | 0,00                              |
| 198                   | Yotala         | FISCAL           | VICTOR SANDY     | 0  | 1   | 0,00%                                       | 0,00                              |
| 199                   | Sucre          | FISCAL           | VILLA ARMONIA B  | 0  | 5   | 0,00%                                       | 0,00                              |
| 200                   | Poroma         | FISCAL           | WAÑOMA BAJA      | 0  | 1   | 0,00%                                       | 0,00                              |
| <b>TOTAL/PROMEDIO</b> |                |                  |                  | <b>0</b>                                   | <b>90</b>   | <b>0,00%</b>                                | <b>0,00</b>                       |

Fuente: Elaboración propia, sobre la información de la DTIC – UMRPSFXCH. 2025

## 2.2.4. En la Modalidad Examen de Admisión Ranking General (tomando en cuenta a postulantes y admitidos de estudiantes egresados de colegio en todas las gestiones)

En la Modalidad Examen de Admisión, de acuerdo a los resultados obtenidos y correspondientes a las carreras del sistema anualizado (2025) y semestralizado (I/2025 de acuerdo a las Categorías establecidas de estudiantes egresados de colegios de Chuquisaca en todas las gestiones, son las siguientes:

### Chuquisaca: Categorías de Admisión Global de Colegios Fiscales y Particulares del Área Urbano Rural Modalidad Examen de Admisión. Bachilleres de todas las gestiones

| Categorías de Admisión                                 | Unidades Educativas por Categoría |               | Postulantes Admitidos por Categoría |               | Total, Postulantes por Categoría |               | % Promedio de Admisión por Categorías de Colegios | Índice Efectivo de Admisión Promedio |
|--|-----------------------------------|---------------|-------------------------------------|---------------|----------------------------------|---------------|---|--------------------------------------|
|  | N°                                | %             | N°                                  | %             | N°                               | %             |   |                                      |
| Categoría I: IEA Igual o Mayor a 1                     | 2                                 | 0,78          | 127                                 | 7,99          | 234                              | 5,54          | 54,82%  | 1,10609                              |
| Categoría II: IEA Menor a 1 e igual o mayor a 0,40     | 86                                | 33,46         | 1.198                               | 75,35         | 2.922                            | 69,14         | 45,07%  | 0,59551                              |
| Categoría III: IEA Menor a 0,40 e igual o mayor a 0,01 | 111                               | 43,19         | 265                                 | 16,67         | 972                              | 23,00         | 45,77%  | 0,23113                              |
| Categoría IV: IEA, Ningún Admitido (0)                 | 58                                | 22,57         | 0                                   | 0,00          | 98                               | 2,32          | 0,00%   | 0,00                                 |
| <b>TOTAL/PROMEDIOS</b>                                 | <b>257</b>                        | <b>100,00</b> | <b>1.590</b>                        | <b>100,00</b> | <b>4.226</b>                     | <b>100,00</b> | <b>37,62%</b>                                     | <b>0,64424</b>                       |

Fuente: Elaboración propia, sobre la información de la DTIC – UMRPSFXCH. 2025

En la modalidad Examen de Admisión a la Universidad, se presentaron 4.226 postulantes de 257 Colegios del departamento de Chuquisaca, de los cuales fueron 1.590 postulantes fueron admitidos (37,62% del total de postulantes).



Como se puede observar en el cuadro, solo existen 2 colegios en la Categoría I, es decir que hayan alcanzado un IEA igual o mayor a 1 que representan el 7,99% de admitidos. Del total de postulantes admitidos, el 75,35% corresponden (86 Colegios) a la Categoría II y el 16,67% (111 Colegios) a la Categoría III y, por último, en la Categoría IV 98 postulantes de 58 Colegios no lograron ser admitidos a la Universidad.

### 2.2.4.1. Examen de Admisión, Categoría I. (Bachilleres de todas las gestiones). Índice Efectivo de Admisión Mayor a 1

Sólo dos colegios: (María Josefa Mujía y Simón Rodríguez Carreño) alcanzaron un IEA mayor a 1, teniendo ambos colegios un % de admisión mayor al 50% de sus postulantes.

#### Chuquisaca: Modalidad Examen de Admisión - (Bachilleres de todas las gestiones) Categoría I: IEA > 1,00

| N°                    | Lugar | Tipo/ Colegio | Colegio                 | N° de Admitidos por Unidad Educativa | N° Total de Postulantes por Unidad Educativa | % de Admisión por Unidad Educativa | Índice Efectivo de Admisión |
|-----------------------|-------|---------------|-------------------------|--------------------------------------|--|------------------------------------|-----------------------------|
| 1                     | Sucre | FISCAL        | MARIA JOSEFA MUJIA      | 90                                   | 168  | 53,57%                             | 1,19213                     |
| 2                     | Sucre | PARTICULAR    | SIMON RODRIGUEZ CARREÑO | 37                                   | 66   | 56,06%                             | 1,02005                     |
| <b>TOTAL/PROMEDIO</b> |       |               |                         | <b>127</b>                           | <b>234</b>                                   | <b>54,27%</b>                      | <b>1,10609</b>              |

Fuente: Elaboración propia, sobre la información de la DTIC – UMRPSFXCH. 2025

### 2.2.4.2. Examen de Admisión Categoría II. (Bachilleres de todas las gestiones). Índice Efectivo de Admisión Menor a 1 y mayor e igual a 0,40

A continuación, se presentan los colegios fiscales y particulares que están ubicados entre el 3° y el 88° lugar en el Ranking correspondiente a la categoría II, con resultados en su IEA que se encuentran menor a 1 y mayor e igual a 0,40.

#### Chuquisaca: Modalidad Examen de Admisión. (Bachilleres de todas las gestiones – Categoría II: 0,4 < IEA < 1

| N° | Lugar | Tipo/ Colegio | Colegio             | N° de Admitidos por Unidad Educativa | N° Total de Postulantes por Unidad Educativa | % de Admisión por Unidad Educativa | Índice Efectivo de Admisión |
|----|-------|---------------|---------------------|--------------------------------------|--|------------------------------------|-----------------------------|
| 3  | Sucre | FISCAL        | DON BOSCO B         | 46                                   | 95   | 48,42%                             | 0,95763                     |
| 4  | Sucre | PARTICULAR    | DEL SAGRADO CORAZON | 27                                   | 48   | 56,25%                             | 0,94570                     |
| 5  | Sucre | PARTICULAR    | DON BOSCO           | 24                                   | 41   | 58,54%                             | 0,94407                     |
| 6  | Sucre | FISCAL        | LA RECOLETA         | 46                                   | 97   | 47,42%                             | 0,94218                     |



| N° | Lugar         | Tipo/<br>Colegio | Colegio                          | N° de Admitidos por Unidad Educativa | N° Total de Postulantes por Unidad Educativa | % de Admisión por Unidad Educativa | Indice Efectivo de Admisión |
|----|---------------|------------------|----------------------------------|--------------------------------------|--|------------------------------------|-----------------------------|
| 7  | Sucre         | PARTICULAR       | MONTESSORI                       | 13                                   | 17   | 76,47%                             | 0,94093                     |
| 8  | Sucre         | FISCAL           | NACIONAL JUNIN                   | 61                                   | 146  | 41,78%                             | 0,90428                     |
| 9  | Sucre         | PARTICULAR       | BOLIVIANO ALEMAN CARDENAL MAURER | 27                                   | 51   | 52,94%                             | 0,90401                     |
| 10 | Sucre         | PARTICULAR       | SANTA ANA                        | 23                                   | 42   | 54,76%                             | 0,88892                     |
| 11 | Monteagudo    | FISCAL           | LUCIO SILES MORALES              | 21                                   | 38   | 55,26%                             | 0,87304                     |
| 12 | Sucre         | PARTICULAR       | MARIA AUXILIADORA                | 16                                   | 26   | 61,54%                             | 0,87075                     |
| 13 | Sucre         | FISCAL           | LOYOLA DE FE Y ALEGRIA B         | 32                                   | 69   | 46,38%                             | 0,85280                     |
| 14 | Sucre         | FISCAL           | BERNARDO MONTEAGUDO A            | 47                                   | 115  | 40,87%                             | 0,84220                     |
| 15 | Sucre         | PARTICULAR       | LA INMACULADA                    | 15                                   | 26   | 57,69%                             | 0,81633                     |
| 16 | Sucre         | FISCAL           | SAN JUANILLO                     | 42                                   | 104  | 40,38%                             | 0,81457                     |
| 17 | Sucre         | FISCAL           | JAIME DE ZUDAÑEZ SECUNDARIA      | 41                                   | 103  | 39,81%                             | 0,80123                     |
| 18 | Sucre         | FISCAL           | MARISCAL SUCRE B                 | 42                                   | 107  | 39,25%                             | 0,79658                     |
| 19 | Villa Serrano | FISCAL           | EDUARDO AVAROA SERRANO           | 17                                   | 34   | 50,00%                             | 0,76574                     |
| 20 | Sucre         | FISCAL           | SAN VICENTE DE PAUL              | 18                                   | 37   | 48,65%                             | 0,76291                     |
| 21 | Sucre         | FISCAL           | SAN XAVIER A                     | 21                                   | 46   | 45,65%                             | 0,75909                     |
| 22 | Monteagudo    | FISCAL           | MAX FERNANDEZ ROJAS              | 10                                   | 16   | 62,50%                             | 0,75257                     |
| 23 | Poroma        | FISCAL           | SAN ANDRES DE POROMA             | 6                                    | 7  | 85,71%                             | 0,72437                     |
| 24 | Monteagudo    | FISCAL           | GLADYS CRUZ PEREZ                | 11                                   | 20   | 55,00%                             | 0,71557                     |
| 25 | Sucre         | FISCAL           | JOSE MARIANO SERRANO B           | 25                                   | 63   | 39,68%                             | 0,71402                     |
| 26 | Sucre         | PARTICULAR       | SAN CRISTOBAL                    | 16                                   | 35   | 45,71%                             | 0,70586                     |
| 27 | Sucre         | FISCAL           | JOSE MARIA VELAZ                 | 10                                   | 19   | 52,63%                             | 0,67303                     |
| 28 | Sucre         | FISCAL           | SANTA MARIA EUFRASIA             | 16                                   | 38   | 42,11%                             | 0,66517                     |
| 29 | Sucre         | FISCAL           | GREGORIO REYNOLDS                | 6                                    | 9  | 66,67%                             | 0,63616                     |
| 30 | Sucre         | PARTICULAR       | NAZARENO                         | 17                                   | 44   | 38,64%                             | 0,63497                     |
| 31 | Sucre         | FISCAL           | MANUEL RODRIGUEZ DE QUIROGA      | 25                                   | 76   | 32,89%                             | 0,61869                     |
| 32 | Sucre         | FISCAL           | JULIA DEGAND                     | 9                                    | 19   | 47,37%                             | 0,60573                     |
| 33 | Sucre         | FISCAL           | EMILIO HOCHMANN A                | 11                                   | 26   | 42,31%                             | 0,59864                     |
| 34 | Sucre         | FISCAL           | CARDENAL MAURER                  | 16                                   | 45   | 35,56%                             | 0,58781                     |



| N° | Lugar              | Tipo/<br>Colegio | Colegio                       | N° de Admitidos por Unidad Educativa | N° Total de Postulantes por Unidad Educativa | % de Admisión por Unidad Educativa | Índice Efectivo de Admisión |
|----|--------------------|------------------|-------------------------------|--------------------------------------|--|------------------------------------|-----------------------------|
| 35 | Yotala             | FISCAL           | SANTA ROSA D                  | 9                                    | 20   | 45,00%                             | 0,58546                     |
| 36 | Sucre              | FISCAL           | ANICETO ARCE B                | 11                                   | 27   | 40,74%                             | 0,58315                     |
| 37 | Sucre              | FISCAL           | REPUBLICA VENEZUELA           | 21                                   | 66   | 31,82%                             | 0,57895                     |
| 38 | Sucre              | FISCAL           | SAGRADA FAMILIA               | 15                                   | 43   | 34,88%                             | 0,56981                     |
| 39 | Muyuquiri          | FISCAL           | MUYUQUIRI                     | 4                                    | 5  | 80,00%                             | 0,55918                     |
| 40 | Montea-gudo        | FISCAL           | RAQUEL LOAYZA DE ESPRELLA     | 4                                    | 5  | 80,00%                             | 0,55918                     |
| 41 | Sucre              | PARTICU-LAR      | ALEMAN ALEXANDER VON HUMBOLDT | 10                                   | 27   | 37,04%                             | 0,53013                     |
| 42 | Sucre              | PARTICU-LAR      | MONTE CRISTO                  | 10                                   | 27   | 37,04%                             | 0,53013                     |
| 43 | Sucre              | FISCAL           | VICTORINO VEGA A              | 11                                   | 31   | 35,48%                             | 0,52919                     |
| 44 | Sucre              | FISCAL           | DOMINGO SAVIO                 | 18                                   | 61   | 29,51%                             | 0,52682                     |
| 45 | San Juan del Pirai | FISCAL           | 6 DE JUNIO                    | 7                                    | 16   | 43,75%                             | 0,52680                     |
| 46 | Sucre              | PARTICU-LAR      | BET-EL CHRISTIAN SCHOOL       | 7                                    | 16   | 43,75%                             | 0,52680                     |
| 47 | Sucre              | FISCAL           | JUANA AZURDUY DE PADILLA A    | 14                                   | 44   | 31,82%                             | 0,52292                     |
| 48 | Tarabu-quillo      | FISCAL           | DESTACAMENTO 111              | 4                                    | 6  | 66,67%                             | 0,51877                     |
| 49 | Sucre              | FISCAL           | IGNACIO PRUDENCIO BUSTILLOS   | 12                                   | 36   | 33,33%                             | 0,51877                     |
| 50 | Sucre              | FISCAL           | C.E.A. JORGE CABRERA ACUÑA    | 10                                   | 28   | 35,71%                             | 0,51684                     |
| 51 | Sucre              | FISCAL           | C.E.A. PADRE ANTONIO GAUSSET  | 12                                   | 37   | 32,43%                             | 0,50861                     |
| 52 | Camargo            | FISCAL           | 3 DE ABRIL                    | 10                                   | 29   | 34,48%                             | 0,50428                     |
| 53 | Padilla            | FISCAL           | SAN PIO X SECUNDARIA          | 8                                    | 21   | 38,10%                             | 0,50370                     |
| 54 | San Lucas          | FISCAL           | EDUARDO ABAROA SAN LUCAS      | 9                                    | 25   | 36,00%                             | 0,50326                     |
| 55 | Sucre              | FISCAL           | JORGE REVILLA ALDANA A        | 9                                    | 25   | 36,00%                             | 0,50326                     |
| 56 | Sucre              | PARTICU-LAR      | ALBERTO BOHORQUEZ B           | 5                                    | 10   | 50,00%                             | 0,50000                     |
| 57 | Sucre              | FISCAL           | HUGO POPPE ENTRAMBA-SUAGUAS   | 5                                    | 10   | 50,00%                             | 0,50000                     |
| 58 | Sucre              | PARTICU-LAR      | JUAN ENRIQUE PESTA-LOZZI      | 5                                    | 10   | 50,00%                             | 0,50000                     |
| 59 | Sucre              | FISCAL           | ANGEL BASPINEIRO              | 9                                    | 26   | 34,62%                             | 0,48980                     |



| N° | Lugar      | Tipo/<br>Colegio | Colegio                           | N° de Admitidos por Unidad Educativa | N° Total de Postulantes por Unidad Educativa | % de Admisión por Unidad Educativa | Indice Efectivo de Admisión |
|----|------------|------------------|-----------------------------------|--------------------------------------|--|------------------------------------|-----------------------------|
| 60 | Sucre      | PARTICULAR       | COOPED. JUAN PABLO II             | 12                                   | 39   | 30,77%                             | 0,48956                     |
| 61 | Sucre      | PARTICULAR       | FIELDING BOLIVIA                  | 4                                    | 7  | 57,14%                             | 0,48291                     |
| 62 | Sucre      | FISCAL           | MARIANO MORENO                    | 4                                    | 7  | 57,14%                             | 0,48291                     |
| 63 | Sucre      | FISCAL           | SAN JOSE                          | 4                                    | 7  | 57,14%                             | 0,48291                     |
| 64 | Sucre      | FISCAL           | TAEPO                             | 4                                    | 7  | 57,14%                             | 0,48291                     |
| 65 | Sucre      | FISCAL           | ROBERTO ALVARADO DAZA A           | 12                                   | 40   | 30,00%                             | 0,48062                     |
| 66 | Sucre      | FISCAL           | MERCEDES CANDIA DE OVANDO         | 12                                   | 41   | 29,27%                             | 0,47203                     |
| 67 | Sucre      | FISCAL           | VICTORIA DIEZ                     | 12                                   | 41   | 29,27%                             | 0,47203                     |
| 68 | Sucre      | FISCAL           | MARCELO QUIROGA SANTA CRUZ A      | 7                                    | 19   | 36,84%                             | 0,47112                     |
| 69 | Incahuasi  | FISCAL           | NACIONAL JUNIN INCAHUASI          | 8                                    | 24   | 33,33%                             | 0,46007                     |
| 70 | Sucre      | FISCAL           | JULIO QUEZADA RENDON              | 16                                   | 63   | 25,40%                             | 0,45698                     |
| 71 | Sucre      | PARTICULAR       | LUZ Y VERDAD                      | 7                                    | 20   | 35,00%                             | 0,45536                     |
| 72 | Presto     | FISCAL           | 14 DE ENERO                       | 3                                    | 4  | 75,00%                             | 0,45154                     |
| 73 | Alcala     | FISCAL           | ALCALA                            | 4                                    | 8  | 50,00%                             | 0,45154                     |
| 74 | San Pedro  | FISCAL           | LUIS EVENCIO ORIAS                | 4                                    | 8  | 50,00%                             | 0,45154                     |
| 75 | Sucre      | FISCAL           | LUIS BOETO                        | 10                                   | 34   | 29,41%                             | 0,45043                     |
| 76 | Sucre      | FISCAL           | SAN XAVIER B                      | 8                                    | 25   | 32,00%                             | 0,44734                     |
| 77 | Sucre      | FISCAL           | ADHEMAR ALBERTO CARVAJAL COLLAZOS | 15                                   | 60   | 25,00%                             | 0,44454                     |
| 78 | Tarvita    | FISCAL           | ANTONIO TOVAR HINOJOSA            | 6                                    | 17   | 35,29%                             | 0,43428                     |
| 79 | Sucre      | FISCAL           | C.E.A. MARTHA MENDOZA             | 5                                    | 13   | 38,46%                             | 0,42844                     |
| 80 | Padilla    | FISCAL           | DEOGRACIAS VEGA                   | 5                                    | 13   | 38,46%                             | 0,42844                     |
| 81 | Huacareta  | FISCAL           | AMISTAD A                         | 4                                    | 9  | 44,44%                             | 0,42411                     |
| 82 | Sucre      | FISCAL           | C.E.A. JUANA AZURDUY DE PADILLA   | 4                                    | 9  | 44,44%                             | 0,42411                     |
| 83 | Sucre      | FISCAL           | TOMAS KATARI SUCRE                | 4                                    | 9  | 44,44%                             | 0,42411                     |
| 84 | Monteagudo | FISCAL           | COMANDANTE HUGO CHAVEZ            | 3                                    | 5  | 60,00%                             | 0,41938                     |
| 85 | Sucre      | PARTICULAR       | NATIONAL SCHOOL                   | 3                                    | 5  | 60,00%                             | 0,41938                     |
| 86 | Tomina     | FISCAL           | 25 DE JULIO                       | 8                                    | 28   | 28,57%                             | 0,41347                     |





| N°                    | Lugar | Tipo/<br>Colegio | Colegio                 | N° de Admitidos por Unidad Educativa | N° Total de Postulantes por Unidad Educativa | % de Admisión por Unidad Educativa | Índice Efectivo de Admisión |
|-----------------------|-------|------------------|-------------------------|--------------------------------------|--|------------------------------------|-----------------------------|
| 87                    | Sucre | FISCAL           | JORGE REVILLA ALDANA B  | 10                                   | 40   | 25,00%                             | 0,40051                     |
| 88                    | Sucre | FISCAL           | MANUEL ASCENCIO PADILLA | 4                                    | 10   | 40,00%                             | 0,40000                     |
| <b>TOTAL/PROMEDIO</b> |       |                  |                         | <b>1198</b>                          | <b>2922</b>                                  | <b>41,00%</b>                      | <b>0,59551</b>              |

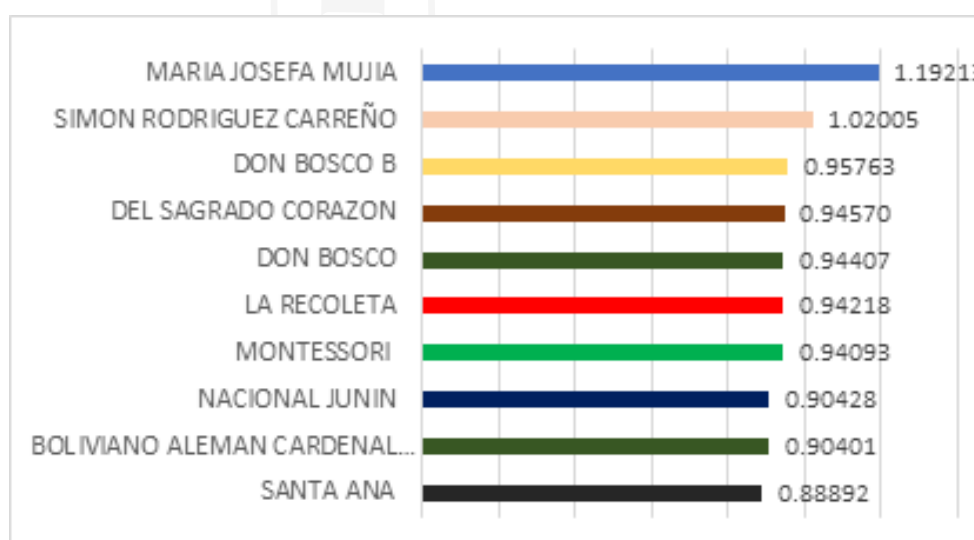
Fuente: Elaboración propia, sobre la información de la DTIC – UMRPSFXCH. 2025

La tabla precedente refleja 86 colegios del Departamento de Chuquisaca (fiscales y particulares), donde el Índice Efectivo de Admisión esta entre  $0,4 < IEA < 1$ . Se observa que, el 34% (29) de los colegios tienen porcentajes igual o mayores al 50% de sus postulantes admitidos. En cambio, el 66% (57) de los colegios tienen por debajo del 50% de sus postulantes admitidos.

De acuerdo al “Índice Efectivo de Admisión”, el 75,35% del total de los postulantes admitidos vía modalidad Examen de Admisión, se encuentran en la Categoría II equivalentes a 1198 estudiantes, cuyos IEA se encuentran entre 0,40 a 0,99.

Los 10 primeros colegios del Ranking en esta modalidad (incluyendo los 2 colegios de la anterior categoría) son: el Colegio María Josefa Mujía, el que tiene el mayor índice con un valor de IEA de 1,19; seguido del colegio Simón Rodríguez Carreño con un IEA de 1.02 los siguientes colegios están en la categoría II: 3° Don Bosco “B” (0,96), 4° Del Sagrado Corazón (0,95), 5° Don Bosco (0,94), 6° La Recoleta (0,94), 7° Montessori (0,94), 8° Nacional Junín (0,90), 9° Boliviano Alemán Cardenal Maurer (0,90) y 10° Santa Ana (0,89).

#### Ranking de los 10 Colegios con Mayor IEA. Examen de Admisión



### 2.2.4.3. Examen de Admisión, Categoría III. (Bachilleres de todas las gestiones). Índice Efectivo de Admisión Menor a 0,40 e igual o mayor a 0,01

El tercer bloque de Colegios, cuyos niveles de admisión son bajos y ubican a las U.E. entre el 89° y 198° lugar del Ranking de admisión. Esta categoría refleja 111 colegios del Departamento de Chuquisaca (fiscales y particulares), con Índice Efectivo de Admisión entre 0,01 < IEA < 0,40, en la cual se puede observar que de 41 colegios tienen un porcentaje de admisión igual o mayor a 50% y 70 colegios tienen un porcentaje de admisión inferior a 50%. Es importante señalar en esta categoría que, 20 colegios solo cuentan con 1 postulante y 26 colegios cuentan con 2 o 3 postulantes.

#### Chuquisaca: Modalidad Examen de Admisión –(Bachilleres de todas las gestiones) Categoría III: 0,01 < IEA < 0,40

| N°  | Lugar         | Tipo/<br>Colegio | Colegio                      | N° de<br>Admitidos<br>por Unidad<br>Educativa | N° Total de<br>Postulan-<br>tes por<br>Unidad<br>Educativa | % de<br>Admisión<br>por Unidad<br>Educativa | Índice<br>Efectivo de<br>Admisión |
|-----|---------------|------------------|------------------------------|---|--|---|-----------------------------------|
| 89  | Sucre         | PARTICULAR       | JOSE IPIÑA MELGAR            | 7   | 25   | 28,00%                                      | 0,39142                           |
| 90  | Muyupampa     | FISCAL           | HERNANDO SILES SECUNDARIA    | 6   | 20   | 30,00%                                      | 0,39031                           |
| 91  | Sucre         | FISCAL           | ROBERTO ALVARADO DAZA B      | 6   | 20   | 30,00%                                      | 0,39031                           |
| 92  | Sucre         | FISCAL           | JOHN FITZGERALD KENNEDY      | 3   | 6  | 50,00%                                      | 0,38908                           |
| 93  | Rodeito       | FISCAL           | RODEITO                      | 3   | 6  | 50,00%                                      | 0,38908                           |
| 94  | Sucre         | FISCAL           | RUFFO                        | 3   | 6  | 50,00%                                      | 0,38908                           |
| 95  | Sucre         | FISCAL           | 23 DE MARZO                  | 8   | 32   | 25,00%                                      | 0,37629                           |
| 96  | Tarabuco      | FISCAL           | ANICETO ARCE TARABUCO        | 5   | 16   | 31,25%                                      | 0,37629                           |
| 97  | Sucre         | FISCAL           | TUJSUPAYA                    | 7   | 27   | 25,93%                                      | 0,37109                           |
| 98  | Sucre         | PARTICULAR       | ANDINA UDEPAN                | 3   | 7  | 42,86%                                      | 0,36218                           |
| 99  | Sucre         | FISCAL           | CRISTINA AITKEN DE GUTIERREZ | 3   | 7  | 42,86%                                      | 0,36218                           |
| 100 | Sucre         | FISCAL           | THAKO PAMPA                  | 4   | 12   | 33,33%                                      | 0,35973                           |
| 101 | Camargo       | FISCAL           | BOLIVIA SECUNDARIA           | 5   | 18   | 27,78%                                      | 0,34869                           |
| 102 | Sucre         | FISCAL           | LIBERTAD DE LAS AMERICAS A   | 5   | 18   | 27,78%                                      | 0,34869                           |
| 103 | Sucre         | FISCAL           | JOSEFINA GOYTIA              | 3   | 8  | 37,50%                                      | 0,33866                           |
| 104 | Sucre         | FISCAL           | QHORA QHORA ALTA             | 3   | 8  | 37,50%                                      | 0,33866                           |
| 105 | Thaco Pampa   | FISCAL           | THAJO PAMPA ICLA             | 3   | 8  | 37,50%                                      | 0,33866                           |
| 106 | Azurduy       | FISCAL           | NICANOR LOPEZ SECUNDARIA     | 7   | 31   | 22,58%                                      | 0,33676                           |
| 107 | Sucre         | FISCAL           | GASTON VILAR CASSO B         | 8   | 38   | 21,05%                                      | 0,33259                           |
| 108 | Malliri       | FISCAL           | 12 DE ABRIL B                | 4   | 14   | 28,57%                                      | 0,32747                           |
| 109 | Palacio Tambo | FISCAL           | PALACIO TAMBO B              | 4   | 14   | 28,57%                                      | 0,32747                           |



| N°  | Lugar                   | Tipo/<br>Colegio | Colegio                            | N° de<br>Admitidos<br>por Unidad<br>Educativa | N° Total de<br>Postulan-<br>tes por<br>Unidad<br>Educativa | % de<br>Admisión<br>por Unidad<br>Educativa | Indice<br>Efectivo de<br>Admisión |
|-----|-------------------------|------------------|------------------------------------|---|--|---|-----------------------------------|
| 110 | Sucre                   | FISCAL           | C.E.A. CARDENAL MAURER             | 5   | 20   | 25,00%                                      | 0,32526                           |
| 111 | Reden-<br>cion<br>Pampa | FISCAL           | FRANZ TAMAYO REDENCION<br>PAMPA    | 5   | 20   | 25,00%                                      | 0,32526                           |
| 112 | Serrano                 | FISCAL           | C.E.A. LA CONCEPCION               | 2   | 3  | 66,67%                                      | 0,31808                           |
| 113 | Villa<br>Serrano        | FISCAL           | FRANZ TAMAYO SERRANO               | 2   | 3  | 66,67%                                      | 0,31808                           |
| 114 | El Rodeo                | FISCAL           | EL RODEO                           | 2   | 3  | 66,67%                                      | 0,31808                           |
| 115 | Montea-<br>gudo         | FISCAL           | C.E.A. JORGE VARGAS MEN-<br>DUÑA   | 2   | 2  | 100,00%                                     | 0,30103                           |
| 116 | Montea-<br>gudo         | FISCAL           | JUANA AZURDUY DE PADILLA           | 2   | 2  | 100,00%                                     | 0,30103                           |
| 117 | Candua                  | FISCAL           | REBECA DE LA VEGA                  | 2   | 2  | 100,00%                                     | 0,30103                           |
| 118 | San<br>Lucas            | FISCAL           | YAPUSIRI                           | 2   | 2  | 100,00%                                     | 0,30103                           |
| 119 | Sopa-<br>chuy           | FISCAL           | 25 DE MAYO SOPACHUY                | 4   | 17   | 23,53%                                      | 0,28952                           |
| 120 | Culpina                 | FISCAL           | JOSE ANTONIO ZAMPA<br>CULPINA      | 5   | 24   | 20,83%                                      | 0,28754                           |
| 121 | Sucre                   | FISCAL           | GUIDO VILLAGOMEZ B                 | 8   | 47   | 17,02%                                      | 0,28461                           |
| 122 | Sucre                   | PARTICU-<br>LAR  | LATINOAMERICANO DE CO-<br>MERCIO A | 3   | 11   | 27,27%                                      | 0,28402                           |
| 123 | Sucre                   | FISCAL           | LLINFI                             | 3   | 11   | 27,27%                                      | 0,28402                           |
| 124 | El Chaco                | FISCAL           | LUIS ESPINAL                       | 2   | 5  | 40,00%                                      | 0,27959                           |
| 125 | Chuqui<br>Chuqui        | FISCAL           | CHUQUI CHUQUI                      | 4   | 18   | 22,22%                                      | 0,27895                           |
| 126 | Sucre                   | PARTICU-<br>LAR  | SAN MARCOS                         | 4   | 19   | 21,05%                                      | 0,26921                           |
| 127 | Sucre                   | FISCAL           | MARCELO QUIROGA SANTA<br>CRUZ B    | 4   | 19   | 21,05%                                      | 0,26921                           |
| 128 | Machareti               | FISCAL           | EDUARDO ABAROA MACHA-<br>RETI      | 2   | 6  | 33,33%                                      | 0,25938                           |
| 129 | Sucre                   | PARTICU-<br>LAR  | EL PORVENIR A FUTURE S.R.L.        | 2   | 6  | 33,33%                                      | 0,25938                           |
| 130 | Yotala                  | FISCAL           | GREGORIO PACHECO                   | 2   | 6  | 33,33%                                      | 0,25938                           |
| 131 | Sajlina                 | FISCAL           | SAJLINA                            | 2   | 6  | 33,33%                                      | 0,25938                           |
| 132 | Sucre                   | FISCAL           | KURUSA LLAWI                       | 3   | 13   | 23,08%                                      | 0,25706                           |
| 133 | Montea-<br>gudo         | FISCAL           | MARIANO                            | 3   | 13   | 23,08%                                      | 0,25706                           |
| 134 | Sucre                   | FISCAL           | EMILIO HOCHMANN B                  | 4   | 21   | 19,05%                                      | 0,25185                           |
| 135 | Sucre                   | PARTICU-<br>LAR  | SUCRE                              | 3   | 14   | 21,43%                                      | 0,24560                           |
| 136 | Sucre                   | FISCAL           | FRANZ TAMAYO                       | 4   | 22   | 18,18%                                      | 0,24408                           |



| N°  | Lugar                 | Tipo/<br>Colegio | Colegio                           | N° de<br>Admitidos<br>por Unidad<br>Educativa | N° Total de<br>Postulan-<br>tes por<br>Unidad<br>Educativa | % de<br>Admisión<br>por Unidad<br>Educativa | Indice<br>Efectivo de<br>Admisión |
|-----|-----------------------|------------------|-----------------------------------|---|--|---|-----------------------------------|
| 137 | Sucre                 | PARTICULAR       | LICEO MILITAR EDMUNDO ANDRADE     | 2   | 7  | 28,57%                                      | 0,24146                           |
| 138 | San Lucas             | FISCAL           | RENE BARRIENTOS ORTUÑO            | 3   | 15   | 20,00%                                      | 0,23522                           |
| 139 | Sucre                 | FISCAL           | EDUARDO ABAROA                    | 4   | 24   | 16,67%                                      | 0,23004                           |
| 140 | Camataqui (V. Abecia) | FISCAL           | 23 DE MARZO                       | 2   | 9  | 22,22%                                      | 0,21205                           |
| 141 | Sucre                 | FISCAL           | LIBERTAD DE LAS AMERICAS B        | 2   | 9  | 22,22%                                      | 0,21205                           |
| 142 | Villa Charcas         | FISCAL           | SIMON BOLIVAR                     | 3   | 19   | 15,79%                                      | 0,20191                           |
| 143 | Sucre                 | FISCAL           | C.E.A. GASTÓN VILAR CASSO C       | 2   | 10   | 20,00%                                      | 0,20000                           |
| 144 | El Villar             | FISCAL           | EDUARDO ABAROA EL VILLAR          | 2   | 10   | 20,00%                                      | 0,20000                           |
| 145 | Zudañez               | FISCAL           | JAIME DE ZUDAÑEZ                  | 2   | 11   | 18,18%                                      | 0,18934                           |
| 146 | Sucre                 | FISCAL           | C.E.A. FLORA QUIROGA DE ORTUZTE A | 2   | 12   | 16,67%                                      | 0,17986                           |
| 147 | El Cortijo            | FISCAL           | DOROTEO HERNANDEZ                 | 2   | 12   | 16,67%                                      | 0,17986                           |
| 148 | Amancaya              | FISCAL           | AMANCAYA                          | 1   | 1  | 100,00%                                     | 0,17610                           |
| 149 | Sucre                 | PARTICULAR       | BUENAS NUEVAS                     | 1   | 1  | 100,00%                                     | 0,17610                           |
| 150 | Tarabuco              | FISCAL           | C.E.A. CARRILLO CALIZAYA          | 1   | 1  | 100,00%                                     | 0,17610                           |
| 151 | Azurduy               | FISCAL           | C.E.A. LAGUNILLAS B               | 1   | 1  | 100,00%                                     | 0,17610                           |
| 152 | Poroma                | FISCAL           | C.E.A. MICAELA BASTIDAS           | 1   | 1  | 100,00%                                     | 0,17610                           |
| 153 | Montea-gudo           | FISCAL           | C.E.A. PROF. JORGE VARGAS         | 1   | 1  | 100,00%                                     | 0,17610                           |
| 154 | Iguembe               | FISCAL           | IGUEMBE                           | 1   | 1  | 100,00%                                     | 0,17610                           |
| 155 | Culpina               | FISCAL           | ISIDORO LEYTON IBAÑEZ             | 1   | 1  | 100,00%                                     | 0,17610                           |
| 156 | Sucre                 | PARTICULAR       | JESUS MAESTRO                     | 1   | 1  | 100,00%                                     | 0,17610                           |
| 157 | Incahuasi             | FISCAL           | JOLENCIA                          | 1   | 1  | 100,00%                                     | 0,17610                           |
| 158 | San Lucas             | FISCAL           | HUAYLLANI                         | 1   | 1  | 100,00%                                     | 0,17610                           |
| 159 | Collpa Mayu           | FISCAL           | KOLLPAMAYU                        | 1   | 1  | 100,00%                                     | 0,17610                           |
| 160 | La Cienea             | FISCAL           | LA CIENEGA                        | 1   | 1  | 100,00%                                     | 0,17610                           |
| 161 | Laja Kasa             | FISCAL           | LASJAS QASA                       | 1   | 1  | 100,00%                                     | 0,17610                           |
| 162 | Sucre                 | PARTICULAR       | LUIS CARRANZA SILES               | 1   | 1  | 100,00%                                     | 0,17610                           |
| 163 | El Quemado            | FISCAL           | MARCELO QUIROGA SANTA CRUZ        | 1   | 1  | 100,00%                                     | 0,17610                           |



| N°  | Lugar              | Tipo/<br>Colegio | Colegio                         | N° de<br>Admitidos<br>por Unidad<br>Educativa | N° Total de<br>Postulan-<br>tes por<br>Unidad<br>Educativa | % de<br>Admisión<br>por Unidad<br>Educativa | Indice<br>Efectivo de<br>Admisión |
|-----|--------------------|------------------|---------------------------------|---|--|---|-----------------------------------|
| 164 | Sucre              | PARTICULAR       | MONSEÑOR RENE POVEDA NOYA       | 1   | 1  | 100,00%                                     | 0,17610                           |
| 165 | Pedernal           | FISCAL           | PEDERNAL                        | 1   | 1  | 100,00%                                     | 0,17610                           |
| 166 | San Jorge de Ipaty | FISCAL           | SAN JORGE DE IPATY              | 1   | 1  | 100,00%                                     | 0,17610                           |
| 167 | Tomina             | FISCAL           | SAN MAURO                       | 1   | 1  | 100,00%                                     | 0,17610                           |
| 168 | Wasa Kancha        | FISCAL           | ANA LEON                        | 1   | 3  | 33,33%                                      | 0,15904                           |
| 169 | Azurduy            | FISCAL           | ANTONIO TOVAR                   | 1   | 3  | 33,33%                                      | 0,15904                           |
| 170 | Mendoza            | FISCAL           | DANIEL SANCHEZ BUSTAMANTE       | 1   | 3  | 33,33%                                      | 0,15904                           |
| 171 | Paraqty            | FISCAL           | JAIME DE ZUDAÑEZ DE PARAQTY     | 1   | 3  | 33,33%                                      | 0,15904                           |
| 172 | Incahuasi          | FISCAL           | JOSE ANTONIO ZAMPA INCAHUASI    | 1   | 3  | 33,33%                                      | 0,15904                           |
| 173 | Padcoyo            | FISCAL           | PADCOYO                         | 1   | 3  | 33,33%                                      | 0,15904                           |
| 174 | Sala Pampa         | FISCAL           | SACAVILLQUE CHICO               | 1   | 3  | 33,33%                                      | 0,15904                           |
| 175 | Santa Rosa         | FISCAL           | SANTA ROSA                      | 1   | 3  | 33,33%                                      | 0,15904                           |
| 176 | Sucre              | FISCAL           | 9 DE MARZO                      | 1   | 2  | 50,00%                                      | 0,15051                           |
| 177 | Sucre              | FISCAL           | ALEGRIA                         | 2   | 16   | 12,50%                                      | 0,15051                           |
| 178 | Camargo            | FISCAL           | C.E.A. CARDENAL MAURER          | 1   | 2  | 50,00%                                      | 0,15051                           |
| 179 | Padilla            | FISCAL           | C.E.A. JUANA AZURDUY DE PADILLA | 1   | 2  | 50,00%                                      | 0,15051                           |
| 180 | Sucre              | FISCAL           | C.E.A. VILLA ARMONIA            | 1   | 4  | 25,00%                                      | 0,15051                           |
| 181 | Presto             | FISCAL           | ESTEBAN VASQUEZ ZARATE          | 1   | 2  | 50,00%                                      | 0,15051                           |
| 182 | Sucre              | FISCAL           | LA BARRANCA                     | 1   | 4  | 25,00%                                      | 0,15051                           |
| 183 | Loma Pata          | FISCAL           | LA SILLADA                      | 1   | 2  | 50,00%                                      | 0,15051                           |
| 184 | Lima-bamba         | FISCAL           | OSCAR ALFARO                    | 1   | 2  | 50,00%                                      | 0,15051                           |
| 185 | Cinteño Tambo      | FISCAL           | PUTUTACA                        | 1   | 4  | 25,00%                                      | 0,15051                           |
| 186 | Añimbo             | FISCAL           | RAFAEL PABON                    | 1   | 2  | 50,00%                                      | 0,15051                           |
| 187 | Montea-gudo        | FISCAL           | REPUBLICA VENEZUELA             | 1   | 4  | 25,00%                                      | 0,15051                           |
| 188 | Rosario del Ingre  | FISCAL           | ROSARIO DEL INGRE               | 1   | 2  | 50,00%                                      | 0,15051                           |
| 189 | Anfaya             | FISCAL           | SAN ISIDRO DE ANFAYA            | 1   | 2  | 50,00%                                      | 0,15051                           |
| 190 | Huacareta          | FISCAL           | SAN PABLO DE HUACARETA          | 1   | 2  | 50,00%                                      | 0,15051                           |



| N°                    | Lugar          | Tipo/<br>Colegio | Colegio                          | N° de<br>Admitidos<br>por Unidad<br>Educativa | N° Total de<br>Postulan-<br>tes por<br>Unidad<br>Educativa | % de<br>Admisión<br>por Unidad<br>Educativa | Índice<br>Efectivo de<br>Admisión |
|-----------------------|----------------|------------------|----------------------------------|---|--|---|-----------------------------------|
| 191                   | Sotoma-<br>yor | FISCAL           | SOTOMAYOR                        | 1   | 2  | 50,00%                                      | 0,15051                           |
| 192                   | Sucre          | FISCAL           | JORGE REVILLA ALDANA C           | 1   | 5  | 20,00%                                      | 0,13979                           |
| 193                   | Chinima-<br>yo | FISCAL           | ROSENDO LA FUENTE SAN<br>LUCAS   | 1   | 5  | 20,00%                                      | 0,13979                           |
| 194                   | Cororo         | FISCAL           | BOLIVIA                          | 1   | 6  | 16,67%                                      | 0,12969                           |
| 195                   | Sucre          | FISCAL           | VILLA ARMONIA B                  | 1   | 6  | 16,67%                                      | 0,12969                           |
| 196                   | Sucre          | FISCAL           | FLORA QUIROGA DE ORTUZTE<br>A    | 1   | 7  | 14,29%                                      | 0,12073                           |
| 197                   | Yampa-<br>raez | FISCAL           | EDUARDO SEMPETEGUI               | 1   | 8  | 12,50%                                      | 0,11289                           |
| 198                   | Sucre          | FISCAL           | GUALBERTO PAREDES FERRU-<br>FINO | 1   | 11   | 9,09%                                       | 0,09467                           |
| 199                   | Sucre          | FISCAL           | C.E.A 8 DE SEPTIEMBRE            | 1   | 12   | 8,33%                                       | 0,08993                           |
| <b>TOTAL/PROMEDIO</b> |                |                  |                                  | <b>265</b>                                    | <b>972</b>   | <b>27,26%</b>                               | <b>0,23113</b>                    |

Fuente: Elaboración propia, sobre la información de la DTIC – UMRPSFXCH. 2025

#### 2.2.4.4. Examen de Admisión., (Bachilleres de todas las gestiones) Categoría IV: Índice Efectivo de Admisión, Ningún Admitido

En esta categoría se encuentran las U.E. cuyos postulantes, no lograron ingresar, vía Examen de Admisión, a San Francisco Xavier. El 2,32% de los postulantes se encuentran en la Categoría IV.

##### Chuquisaca: Modalidad Examen de Admisión. Bachilleres de todas las gestiones - Categoría IV: IEA = 0

| N°  | Lugar             | Tipo/<br>Colegio | Colegio                 | N° de Admitidos<br>por Unidad Edu-<br>cativa | N° Total de<br>Postulan-<br>tes por<br>Unidad<br>Educativa | % de<br>Admisión<br>por Unidad<br>Educativa | Índice<br>Efectivo de<br>Admisión |
|-----|-------------------|------------------|-------------------------|--|--|---|-----------------------------------|
| 200 | Molleni           | FISCAL           | 12 DE OCTUBRE           | 0  | 5  | 0,00%                                       | 0,00                              |
| 201 | Las Ca-<br>rreras | FISCAL           | 25 DE MAYO LAS CARRERAS | 0  | 5  | 0,00%                                       | 0,00                              |
| 202 | Ivo               | FISCAL           | 25 DE MAYO MACHARETI    | 0  | 1  | 0,00%                                       | 0,00                              |
| 203 | Pasopaya          | FISCAL           | 31 DE MAYO              | 0  | 1  | 0,00%                                       | 0,00                              |
| 204 | Abra<br>Kasa      | FISCAL           | ABRA KHASA              | 0  | 1  | 0,00%                                       | 0,00                              |
| 205 | Arquillos         | FISCAL           | ANTOFAGASTA             | 0  | 1  | 0,00%                                       | 0,00                              |
| 206 | Icla              | FISCAL           | ANTONIO JOSE DE SUCRE   | 0  | 4  | 0,00%                                       | 0,00                              |



| N°  | Lugar                          | Tipo/<br>Colegio | Colegio                            | N° de Admitidos<br>por Unidad Edu-<br>cativa | N° Total de<br>Postulan-<br>tes por<br>Unidad<br>Educativa | % de<br>Admisión<br>por Unidad<br>Educativa | Indice<br>Efectivo de<br>Admisión |
|-----|--------------------------------|------------------|------------------------------------|--|--|---|-----------------------------------|
| 207 | Sucre                          | PARTICU-<br>LAR  | BOLIVIANO AMERICANO                | 0  | 4  | 0,00%                                       | 0,00                              |
| 208 | Villa<br>Charcas               | FISCAL           | C.E.A. 21 DE SEPTIEMBRE            | 0  | 1  | 0,00%                                       | 0,00                              |
| 209 | Tihumayu                       | FISCAL           | C.E.A. NARCISO CACERES             | 0  | 1  | 0,00%                                       | 0,00                              |
| 210 | Sucre                          | FISCAL           | C.E.A. SAN ROQUE                   | 0  | 1  | 0,00%                                       | 0,00                              |
| 211 | Villa<br>Charcas               | FISCAL           | CAIZA K                            | 0  | 1  | 0,00%                                       | 0,00                              |
| 212 | Chijmuri                       | FISCAL           | CHIJMURI                           | 0  | 1  | 0,00%                                       | 0,00                              |
| 213 | San<br>Lucas                   | FISCAL           | CHILLAGUA                          | 0  | 1  | 0,00%                                       | 0,00                              |
| 214 | San<br>Lucas                   | FISCAL           | COLLPA                             | 0  | 3  | 0,00%                                       | 0,00                              |
| 215 | Sucre                          | PARTICU-<br>LAR  | COOPERATIVA EDUCACIONAL<br>BOLIVIA | 0  | 1  | 0,00%                                       | 0,00                              |
| 216 | Villa<br>Serrano               | FISCAL           | DARIO OVANDO CUELLAR               | 0  | 1  | 0,00%                                       | 0,00                              |
| 217 | Mojocoya                       | FISCAL           | EDUARDO ABAROA MOJO-<br>COYA       | 0  | 1  | 0,00%                                       | 0,00                              |
| 218 | Villa<br>Serrano               | FISCAL           | EDUARDO GUTIERREZ                  | 0  | 1  | 0,00%                                       | 0,00                              |
| 219 | El Villar                      | FISCAL           | EL DORADO                          | 0  | 5  | 0,00%                                       | 0,00                              |
| 220 | Montea-<br>gudo                | FISCAL           | EL ZAPALLAR                        | 0  | 1  | 0,00%                                       | 0,00                              |
| 221 | San Pablo<br>de Hua-<br>careta | FISCAL           | ERNESTO THEOBALD A                 | 0  | 1  | 0,00%                                       | 0,00                              |
| 222 | Pomana-<br>za                  | FISCAL           | FRAY FRANCISCO VALEA               | 0  | 2  | 0,00%                                       | 0,00                              |
| 223 | Sucre                          | FISCAL           | GENOVEVA RIOS                      | 0  | 1  | 0,00%                                       | 0,00                              |
| 224 | Escana                         | FISCAL           | GERARDO RIOS MURILLO               | 0  | 1  | 0,00%                                       | 0,00                              |
| 225 | Sucre                          | FISCAL           | GUIDO VILLAGOMEZ                   | 0  | 5  | 0,00%                                       | 0,00                              |
| 226 | Huajlaya                       | FISCAL           | HUAJLAYA                           | 0  | 1  | 0,00%                                       | 0,00                              |
| 227 | San Juan<br>del Pirai          | FISCAL           | INGAVI                             | 0  | 1  | 0,00%                                       | 0,00                              |
| 228 | Pampa<br>Huasi                 | FISCAL           | JESUS MAESTRO                      | 0  | 1  | 0,00%                                       | 0,00                              |
| 229 | Kainacas                       | FISCAL           | KAINAKAS                           | 0  | 2  | 0,00%                                       | 0,00                              |
| 230 | La Palma                       | FISCAL           | LA PALMA                           | 0  | 3  | 0,00%                                       | 0,00                              |
| 231 | Lajas                          | FISCAL           | LAJAS                              | 0  | 2  | 0,00%                                       | 0,00                              |
| 232 | Ocuri                          | FISCAL           | MARIA AYMA DE MORALES              | 0  | 1  | 0,00%                                       | 0,00                              |
| 233 | Thiyuma-<br>yu                 | FISCAL           | NARCISO CACERES                    | 0  | 1  | 0,00%                                       | 0,00                              |



| N°                    | Lugar                        | Tipo/<br>Colegio | Colegio                 | N° de Admitidos<br>por Unidad Edu-<br>cativa | N° Total de<br>Postulan-<br>tes por<br>Unidad<br>Educativa | % de<br>Admisión<br>por Unidad<br>Educativa | Indice<br>Efectivo de<br>Admisión |
|-----------------------|------------------------------|------------------|-------------------------|--|--|---|-----------------------------------|
| 234                   | Sucre                        | FISCAL           | SIMON BOLIVAR           | 0  | 5  | 0,00%                                       | 0,00                              |
| 235                   | Pampa<br>(rincon)<br>Lupiara | FISCAL           | PAMPA LUPIARA           | 0  | 1  | 0,00%                                       | 0,00                              |
| 236                   | Granizos                     | FISCAL           | PAMPAS DE LEQUE         | 0  | 3  | 0,00%                                       | 0,00                              |
| 237                   | Payacota                     | FISCAL           | PAYACOTA DEL CARMEN     | 0  | 1  | 0,00%                                       | 0,00                              |
| 238                   | Pitantorilla                 | FISCAL           | PITANTORILLA            | 0  | 1  | 0,00%                                       | 0,00                              |
| 239                   | Sucre                        | FISCAL           | PUNILLA                 | 0  | 1  | 0,00%                                       | 0,00                              |
| 240                   | Luje                         | FISCAL           | RAFAEL CAMPOS DE LUJE   | 0  | 1  | 0,00%                                       | 0,00                              |
| 241                   | Sucre                        | FISCAL           | ROBERTO ALVARADO DAZA C | 0  | 1  | 0,00%                                       | 0,00                              |
| 242                   | Rodeo El<br>Porvenir         | FISCAL           | RODEO EL PORVENIR       | 0  | 2  | 0,00%                                       | 0,00                              |
| 243                   | Uyuni                        | FISCAL           | ROSENDO LA FUENTE ICLA  | 0  | 2  | 0,00%                                       | 0,00                              |
| 244                   | Icla                         | FISCAL           | SAN JACINTO             | 0  | 1  | 0,00%                                       | 0,00                              |
| 245                   | San Jose<br>de Alisos        | FISCAL           | SAN JOSE DE ALISOS      | 0  | 1  | 0,00%                                       | 0,00                              |
| 246                   | Poroma                       | FISCAL           | SAN JUAN DE HORCAS      | 0  | 1  | 0,00%                                       | 0,00                              |
| 247                   | Montea-<br>gudo              | FISCAL           | SAN MIGUEL DEL BAÑADO   | 0  | 1  | 0,00%                                       | 0,00                              |
| 248                   | Sopa-<br>chuy                | FISCAL           | SANTA CATALINA          | 0  | 1  | 0,00%                                       | 0,00                              |
| 249                   | Sarufaya                     | FISCAL           | SARUFAYA                | 0  | 1  | 0,00%                                       | 0,00                              |
| 250                   | Sayan-<br>chaca              | FISCAL           | SAYANCACHA              | 0  | 1  | 0,00%                                       | 0,00                              |
| 251                   | Tablani                      | FISCAL           | TABLANI                 | 0  | 1  | 0,00%                                       | 0,00                              |
| 252                   | Tambillos                    | FISCAL           | TAMBILLOS               | 0  | 1  | 0,00%                                       | 0,00                              |
| 253                   | Sucre                        | FISCAL           | TAMBO ARANJUEZ          | 0  | 2  | 0,00%                                       | 0,00                              |
| 254                   | Tasa<br>Pampa                | FISCAL           | TASA PAMPA              | 0  | 2  | 0,00%                                       | 0,00                              |
| 255                   | Culpina                      | FISCAL           | TOJLASA                 | 0  | 2  | 0,00%                                       | 0,00                              |
| 256                   | Puka<br>Puka                 | FISCAL           | UNIDAD DE LOS PUEBLOS   | 0  | 1  | 0,00%                                       | 0,00                              |
| 257                   | Yotala                       | FISCAL           | VICTOR SANDY            | 0  | 1  | 0,00%                                       | 0,00                              |
| <b>TOTAL/PROMEDIO</b> |                              |                  |                         | <b>0</b>                                     | <b>98</b>  | <b>0,00%</b>                                | <b>0,00</b>                       |

Fuente: Elaboración propia, sobre la información de la DTIC – UMRPSFXCH. 2025

Esta categoría refleja 58 colegios del departamento de Chuquisaca, con un IEA de CERO; también se puede observar que el número máximo de postulación de un colegio es de 5 y el mínimo de 1. Se tiene 40 colegios con 1 solo postulante, de los cuales el porcentaje de admisión también es 0.





El análisis presentado en los puntos 2.2.3. y 2.2.4. corresponde al Ranking de Colegios de postulantes y admitidos que salieron bachilleres en cualquier gestión.

### III. ANÁLISIS COMPARATIVO DEL RANKING ENTRE BACHILLERES 2024 Y BACHILLERES DE TODAS LAS GESTIONES. CURSO PRE UNIVERSITARIO Y EXAMEN DE ADMISIÓN

A continuación, se presenta un análisis comparativo de los resultados de esta gestión del Curso Pre Universitario y Examen de Admisión entre postulantes (y admitidos) de bachilleres que egresaron en la gestión 2024 vs. bachilleres egresados en cualquier gestión.

#### Chuquisaca: Postulantes por Categoría. Porcentaje de Admisión e Índice Efectivo de Admisión Promedio. Bachilleres 2024 Vs. Bachilleres cualquier Gestión. Modalidad: Curso Pre Universitario

| Categorías de Admisión                                 | Postulantes Admitidos por Categoría |       |             |       | % Promedio de Adm. por Categ. de Colegios |             | Índice Efectivo de Admisión Promedio |             |
|--|-------------------------------------|-------|-------------|-------|---|-------------|--------------------------------------|-------------|
|  | N°                                  | %     | N°          | %     | Bach. 2024                                | Todos Bach. | Bach. 2024                           | Todos Bach. |
|  | Bach. 2024                          |       | Todos Bach. |       |   |             |                                      |             |
| Categoría I: IEA Igual o Mayor a 1                     | 694                                 | 36,28 | 432         | 35,85 | 61,08%                                    | 62,61%      | 1,18671                              | 1,148416    |
| Categoría II: IEA Menor a 1 e igual o mayor a 0,40     | 1.098                               | 57,40 | 681         | 56,51 | 46,12%                                    | 48,75%      | 0,64385                              | 0,625262    |
| Categoría III: IEA Menor a 0,40 e igual o mayor a 0,01 | 121                                 | 6,33  | 92          | 7,63  | 28,88%                                    | 30,07%      | 0,19908                              | 0,207479    |
| Categoría IV: IEA, Ningún Admitido (0)                 | 0                                   | 0,00  | 0           | 0,00  | 0,00%                                     | 0,00%       | 0,00000                              | 0           |
| <b>TOTAL/PROMEDIOS</b>                                 | 1.913                               | 100   | 1.205       | 100   | 47,12%                                    | 48,51%      | 0,67755                              | 0,66039     |

En el cuadro anterior se puede ver que no existe gran diferencia entre el porcentaje de admitidos y el IEA (Índice Efectivo de Admisión) de estudiantes que salieron bachilleres en la gestión 2024 y estudiantes que salieron bachilleres de todas las gestiones. En el primer caso el porcentaje promedio de admisión es de 47,12% , y en el segundo caso es de 48,51%; y el IEA promedio es de 0,67755 para bachilleres de la gestión 2024 y de 0,66039 para bachilleres de todas las gestiones.



**Chuquisaca: Postulantes por Categoría. Porcentaje de Admisión e Índice Efectivo de Admisión Promedio. Bachilleres 2024 Vs. Bachilleres cualquier Gestión. Modalidad: Examen de Admisión**

| Categorías de Admisión                                 | Postulantes Admitidos por Categoría |       |             |       | % Promedio de Adm. por Categ. de Colegios |             | Índice Efectivo de Admisión Promedio |             |
|--|-------------------------------------|-------|-------------|-------|---|-------------|--------------------------------------|-------------|
|  | N°                                  | %     | N°          | %     | Bach. 2024                                | Todos Bach. | Bach. 2024                           | Todos Bach. |
|  | Bach. 2024                          |       | Todos Bach. |       |   |             |                                      |             |
| Categoría I: IEA Igual o Mayor a 1                     | 41                                  | 5,66  | 127         | 7,99  | 57,75%                                    | 54,27%      | 1,06904                              | 1,106089    |
| Categoría II: IEA Menor a 1 e igual o mayor a 0,40     | 504                                 | 69,52 | 1198        | 75,35 | 44,68%                                    | 41,00%      | 0,54581                              | 0,595511    |
| Categoría III: IEA Menor a 0,40 e igual o mayor a 0,01 | 180                                 | 24,83 | 265         | 16,67 | 27,61%                                    | 27,26%      | 0,26348                              | 0,231126    |
| Categoría IV: IEA, Ningún Admitido (0)                 | 0                                   | 0,00  | 0           | 0,00  | 0,00%                                     | 0,00%       | 0,00000                              | 0           |
| <b>TOTAL/PROMEDIOS</b>                                 | 725                                 | 100   | 1.590       | 100   | 36,95%                                    | 37,62%      | 0,62611                              | 0,64424     |

En cuanto al Examen de Admisión, se puede observar un porcentaje similar promedio de admisión para bachilleres de la gestión 2024 (36,95%) y bachilleres de todos los años (37,62). De igual forma el IEA es similar en ambos casos (0,62611 y 0,64424 respectivamente).

Podemos concluir que no existen marcadas diferencias en cuanto al rendimiento entre bachilleres de la gestión 2024 y bachilleres de todas las gestiones, tanto en la modalidad de Curso Pre Universitario como en el Examen de Admisión.

#### **IV. ANÁLISIS COMPARATIVO ENTRE LAS GESTIONES 2025 Y 2024**

En los siguientes cuadros y gráficos se presenta una comparativa de los porcentajes de admisión por tipo y localidad de los colegios entre las gestiones 2024 y 2025

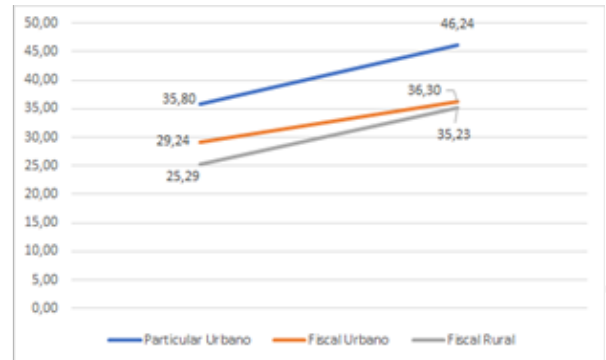
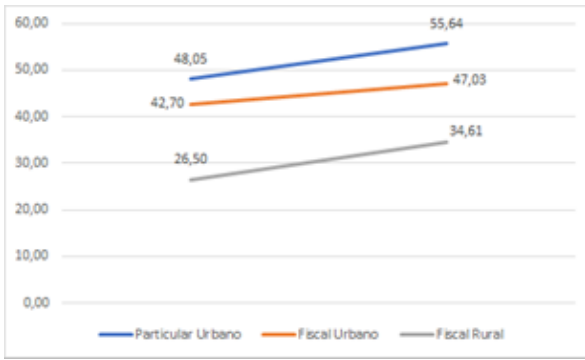
**Chuquisaca: Porcentaje de Admisión Gestiones 2024 y 2025. Modalidades: Curso Pre Universitario y Examen de Admisión**

Curso Pre Universitario

| Tipo Colegio/Gestión | 2024  | 2025  |
|----------------------|-------|-------|
| Particular Urbano    | 48,05 | 55,64 |
| Fiscal Urbano        | 42,70 | 47,03 |
| Fiscal Rural         | 26,50 | 34,61 |

Examen De Admisión

| Tipo Colegio/Gestión | 2024  | 2025  |
|----------------------|-------|-------|
| Particular Urbano    | 35,80 | 46,24 |
| Fiscal Urbano        | 29,24 | 36,30 |
| Fiscal Rural         | 25,29 | 35,23 |



En los cuadros y gráficos anteriores se puede evidenciar que el porcentaje de admisión tanto en el Curso Pre Universitario como en el Examen de Admisión se incrementó esta gestión en comparación a la gestión anterior. En los colegios particulares urbanos este incremento fue de 7 y 11 puntos porcentuales referentes al Curso Pre Universitario y Examen de Admisión respectivamente; para colegios fiscales urbanos fue de 5 y 9 puntos respectivamente y en los colegios fiscales rurales fue de 8 y 10 puntos porcentuales respectivamente; lo que denota un mejor rendimiento de los estudiantes con respecto a la gestión pasada.

En el siguiente cuadro se presentan los 10 mejores colegios tanto en la modalidad de Curso Pre Universitario como en la modalidad del Examen de Admisión, de las gestiones 2024 y 2025 (tomando bachilleres de todos los años)

**Ranking de los 10 mejores colegios en las modalidades Curso Pre Universitario y Examen de Admisión. Gestiones 2024 y 2025**

Curso Pre Universitario

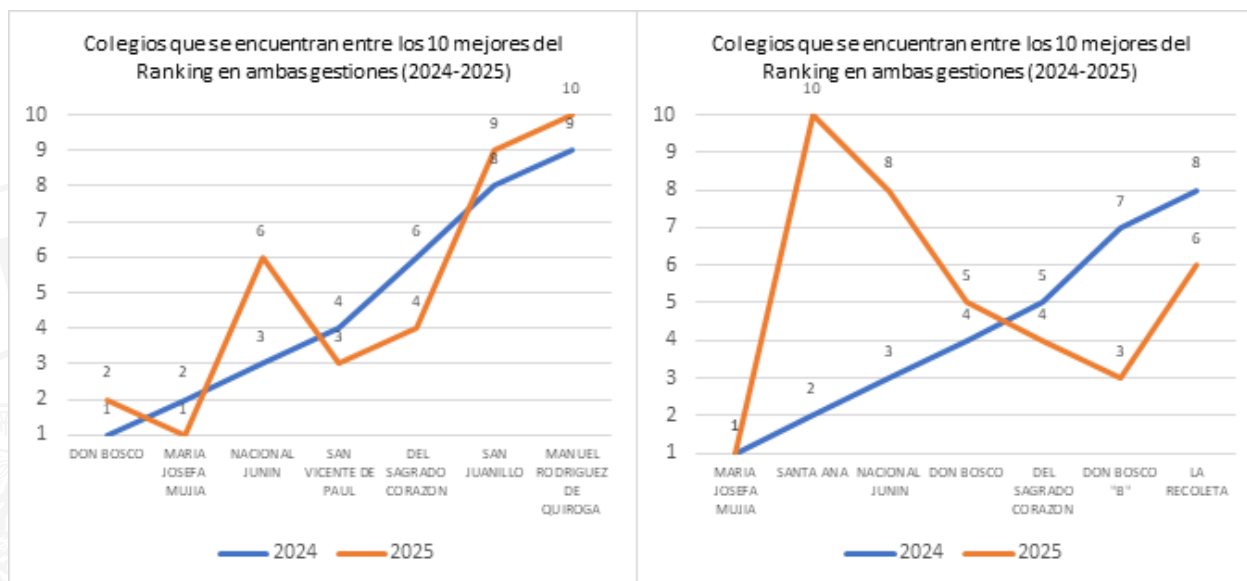
Examen de Admisión

| 2024                          | 2025                        | 2024                | 2025                             |
|-------------------------------|-----------------------------|---------------------|----------------------------------|
| DON BOSCO                     | MARIA JOSEFA MUJIA          | MARIA JOSEFA MUJIA  | MARIA JOSEFA MUJIA               |
| MARIA JOSEFA MUJIA            | DON BOSCO                   | SANTA ANA           | SIMON RODRIGUEZ CARREÑO          |
| NACIONAL JUNIN                | SAN VICENTE DE PAUL         | NACIONAL JUNIN      | DON BOSCO B                      |
| SAN VICENTE DE PAUL           | DEL SAGRADO CORAZON         | DON BOSCO           | DEL SAGRADO CORAZON              |
| SANTA MARIA EUFRASIA          | SAN CRISTOBAL               | DEL SAGRADO CORAZON | DON BOSCO                        |
| DEL SAGRADO CORAZON           | NACIONAL JUNIN              | SAN VICENTE DE PAUL | LA RECOLETA                      |
| DON BOSCO "B"                 | LOYOLA DE FE Y ALEGRIA B    | DON BOSCO "B"       | MONTESSORI                       |
| SAN JUANILLO                  | SIMON RODRIGUEZ CARREÑO     | LA RECOLETA         | NACIONAL JUNIN                   |
| MANUEL RODRIGUEZ DE QUIROGA   | SAN JUANILLO                | SAN CRISTOBAL       | BOLIVIANO ALEMAN CARDENAL MAURER |
| JOSE CLEMENTE MAURER DE AZARI | MANUEL RODRIGUEZ DE QUIROGA | SAN JUANILLO        | SANTA ANA                        |



## Curso Pre Universitario

## Examen de Admisión



En la modalidad de ingreso Curso Pre Universitario, el Colegio María Josefa Mujía ocupó el 2do. lugar en el Ranking en la gestión 2024 y el 1er. lugar en la gestión 2025, por su parte el Colegio Don Bosco tuvo una situación inversa en el ranking, ocupando el 1er lugar la gestión anterior y el 2do lugar en esta gestión. El Colegio San Vicente de Paul pasó del 4to lugar en la gestión anterior al 3er lugar en esta gestión. El Colegio Del Sagrado Corazón subió del 6to al 4to lugar; el Colegio San Cristóbal que no estaba entre los 10 primeros del ranking la pasada gestión, se encuentra en el 5to puesto en esta gestión. Los otros colegios que se mantuvieron entre los dos primeros en ambas gestiones son: Nacional Junín (3er al 6to), San Juanillo (8vo al 9no) y Manuel Rodríguez de Quiroga (9no al 10mo)

En la modalidad Examen de Admisión, el Colegio María Josefa Mujía mantiene el 1er. lugar del Ranking en ambas gestiones; el Colegio Simón Rodríguez que no estaba entre los diez primeros del ranking la pasada gestión, el 2025 ocupa el 2do lugar. El Colegio Don Bosco "B" sube del 7mo al 3er puesto., el Colegio Del Sagrado Corazón pasa del 5to al 4to puesto., el Colegio Don Bosco pasa del 4to al 5to lugar. Completan el ranking de colegios que estuvieron entre los diez primeros en ambas gestiones: el Colegio Santa Ana (2do al 10mo), el Colegio Nacional Junín (3ro al 8vo) y el Colegio La Recoleta (6to al 8vo).

Sucre, marzo de 2025





**4 SIGLOS**  
de Ciencia e Innovación

**vice  
recto  
rado.**